


TỔNG CÔNG TY CP XÂY LẬP DẦU KHÍ VIỆT NAM
CÔNG TY CỔ PHẦN XÂY LẬP ĐƯỜNG ỐNG BỂ CHỨA DẦU KHÍ



BÁO CÁO TÀI CHÍNH TỔNG HỢP CÔNG TY
CHO KỶ HOẠT ĐỘNG TỪ 01/01/2015 ĐẾN 30/09/2015



Tháng 9 năm 2015

BẢNG CÂN ĐỐI KẾ TOÁN

Tại ngày 30 tháng 09 năm 2015

Đơn vị tính: đồng

TÀI SẢN	Mã số	Thuyết minh	Số cuối năm (3)	Số đầu năm (3)
1	2	3	4	5
A - TÀI SẢN NGẮN HẠN (100=110+120+130+140+150)	100		288,481,711,013	210,851,679,737
I. Tiền và các khoản tương đương tiền	110		52,233,390,875	30,540,856,733
1. Tiền	111	VI.1	1,798,495,599	15,100,010,673
2. Các khoản tương đương tiền	112		50,434,895,276	15,440,846,060
II. Đầu tư tài chính ngắn hạn	120	VI.2		
1. Chứng khoán kinh doanh	121			
2. Dự phòng giảm giá chứng khoán kinh doanh (*) (2)	122			
3. Đầu tư nắm giữ đến ngày đáo hạn	123			
III. Các khoản phải thu ngắn hạn	130		143,738,499,948	119,746,353,422
1. Phải thu ngắn hạn của khách hàng	131		67,414,362,949	72,835,254,303
2. Trả trước cho người bán	132		40,483,159,388	33,246,701,950
3. Phải thu nội bộ ngắn hạn	133			
4. Phải thu theo tiến độ kế hoạch hợp đồng xây dựng	134		19,244,202,072	
5. Phải thu về cho vay ngắn hạn	135			
6. Phải thu ngắn hạn khác	136	VI.3	20,337,727,788	17,532,077,004
7. Dự phòng phải thu ngắn hạn khó đòi (*)	139		(3,740,952,249)	(3,867,679,835)
IV. Hàng tồn kho	140	VI.5	92,292,752,168	56,236,025,180
1. Hàng tồn kho	141		145,848,079,286	130,507,639,308
2. Dự phòng giảm giá hàng tồn kho (*)	149		(53,555,327,118)	(74,271,614,128)
V. Tài sản ngắn hạn khác	150		217,068,022	4,328,444,402
1. Chi phí trả trước ngắn hạn	151	VI.11	62,057,429	188,040,408
2. Thuế GTGT được khấu trừ	152		48,984,790	
3. Thuế và các khoản khác phải thu Nhà nước	153			
4. Giao dịch mua bán lại trái phiếu Chính phủ	154			
5. Tài sản ngắn hạn khác	155		106,025,803	4,140,403,994
B - TÀI SẢN DÀI HẠN (200=210+220+230+240+250+260)	200		77,358,934,642	82,860,702,671
I. Các khoản phải thu dài hạn	210		2,614,403,723	
1. Phải thu dài hạn của khách hàng	211			
2. Vốn kinh doanh ở đơn vị trực thuộc	212			
3. Phải thu nội bộ dài hạn	213			
4. Phải thu về cho vay dài hạn	214			
5. Phải thu dài hạn khác	215		2,614,403,723	
6. Dự phòng phải thu dài hạn khó đòi (*)	219			
II. Tài sản cố định	220		66,122,189,518	71,717,549,094
1. Tài sản cố định hữu hình	221	VI.7	66,023,897,846	54,951,044,565
- Nguyên giá	222		139,937,387,131	106,724,875,930
- Giá trị hao mòn lũy kế (*)	223		(73,913,489,285)	(51,773,831,365)
2. Tài sản cố định thuê tài chính	224	VI.9		16,642,937,860
- Nguyên giá	225			30,800,343,965
- Giá trị hao mòn lũy kế (*)	226			(14,157,406,105)
3. Tài sản cố định vô hình	227	VI.8	98,291,672	123,566,669
- Nguyên giá	228		357,562,000	357,562,000
- Giá trị hao mòn lũy kế (*)	229		(259,270,328)	(233,995,331)
III. Bất động sản đầu tư	230	VI.10		
- Nguyên giá	231			
- Giá trị hao mòn lũy kế (*)	232			
IV. Tài sản dở dang dài hạn	240			189,784,000
1. Chi phí sản xuất, kinh doanh dở dang dài hạn	241			
2. Chi phí xây dựng cơ bản dở dang	242			189,784,000
V. Đầu tư tài chính dài hạn	250			
1. Đầu tư vào công ty con	251			
2. Đầu tư vào công ty liên doanh, liên kết	252			
3. Đầu tư khác vào công cụ vốn	253			


4. Dự phòng đầu tư tài chính dài hạn (*)	254			
5. Đầu tư nắm giữ đến ngày đáo hạn	255			
VI. Tài sản dài hạn khác	260		8,622,341,401	10,953,369,577
1. Chi phí trả trước dài hạn	261	VI.11	8,622,341,401	6,416,649,617
2. Tài sản thuê thu nhập hoãn lại	262		-	-
3. Tài sản dài hạn khác	268		-	4,536,719,960
TỔNG CỘNG TÀI SẢN (270 = 100 + 200)	270		365,840,645,655	293,712,382,408
C - NỢ PHẢI TRẢ (300=310+330)	300		338,477,429,619	273,337,338,998
I. Nợ ngắn hạn	310		334,954,989,696	272,967,894,998
1. Vay và nợ thuê tài chính ngắn hạn	311	VI.12	23,954,214,198	33,288,514,542
2. Phải trả người bán ngắn hạn	312		95,725,842,671	105,405,796,125
3. Người mua trả tiền trước	313		35,249,345,870	28,117,455,019
4. Thuế và các khoản phải nộp Nhà nước	314	VI.14	23,493,610,740	22,261,815,572
5. Phải trả người lao động	315		37,722,015,556	14,627,427,988
6. Chi phí phải trả ngắn hạn	316	VI.15	79,160,738,334	37,935,124,249
7. Phải trả nội bộ ngắn hạn	317		-	-
8. Phải trả theo tiến độ kế hoạch hợp đồng xây dựng	318		-	-
9. Doanh thu chưa thực hiện ngắn hạn	319	VI.17	1,775,062,727	-
10. Phải trả ngắn hạn khác	320	VI.16	37,240,809,862	30,609,411,765
11. Dự phòng phải trả ngắn hạn	321		-	-
12. Quỹ khen thưởng, phúc lợi	322		633,349,738	722,349,738
13. Quỹ bình ổn giá	323		-	-
14. Giao dịch mua bán lại trái phiếu Chính phủ	324		-	-
II. Nợ dài hạn	330		3,522,439,923	369,444,000
1. Phải trả người bán dài hạn	331		-	-
2. Chi phí phải trả dài hạn	332		-	-
3. Phải trả nội bộ về vốn kinh doanh	333		-	-
4. Phải trả nội bộ dài hạn	334		-	-
5. Doanh thu chưa thực hiện dài hạn	335		-	-
6. Phải trả dài hạn khác	336		-	-
7. Vay và nợ thuê tài chính dài hạn	337	VI.12	3,522,439,923	369,444,000
8. Trái phiếu chuyển đổi	338		-	-
9. Thuế thu nhập hoãn lại phải trả	339		-	-
10. Dự phòng phải trả dài hạn	340		-	-
11. Quỹ phát triển khoa học và công nghệ	341		-	-
D - VỐN CHỦ SỞ HỮU (400=410+430)	400		27,363,216,036	20,375,043,410
I. Vốn chủ sở hữu	410	VI.20	27,363,216,036	20,375,043,410
1. Vốn góp của chủ sở hữu	411		200,000,000,000	200,000,000,000
2. Thặng dư vốn cổ phần	412		150,826,415	150,826,415
3. Quyền chọn chuyển đổi trái phiếu	413		-	-
4. Vốn khác của chủ sở hữu	414		-	-
5. Cổ phiếu quỹ (*)	415		-	-
6. Chênh lệch đánh giá lại tài sản	416		-	-
7. Chênh lệch tỷ giá hối đoái	417		-	-
8. Quỹ đầu tư phát triển	418		14,984,594,051	14,984,594,051
9. Quỹ hỗ trợ sắp xếp doanh nghiệp	419		-	-
10. Quỹ khác thuộc vốn chủ sở hữu	420		-	-
11. Lợi nhuận sau thuế chưa phân phối	421		(187,772,204,430)	(194,760,377,056)
- LNST chưa phân phối lũy kế đến cuối kỳ trước	421a		(193,461,573,318)	(159,666,432,823)
- LNST chưa phân phối kỳ này	421b		5,689,368,888	(35,093,944,233)
12. Nguồn vốn đầu tư XDCB	422		-	-
II. Nguồn kinh phí và quỹ khác	430		-	-
1. Nguồn kinh phí	431		-	-
2. Nguồn kinh phí đã hình thành TSCĐ	432		-	-
Tổng cộng nguồn vốn (440 = 300 + 400)	440		365,840,645,655	293,712,382,408

Lập, ngày 15 tháng 10 năm 2015

Người lập biểu

Kế toán trưởng

Giám đốc







Nguyễn Văn Đông

Vũ Minh Công

Nguyễn Minh Châu

BÁO CÁO KẾT QUẢ HOẠT ĐỘNG KINH DOANH
Quý III - Năm 2015

CHỈ TIÊU	Mã số	Thuyết minh	Năm nay (2015)		Năm trước (2014)	
			Quý III	Lũy kế đến 30/09/2015	Quý III	Lũy kế đến 30/09/2014
1	2	3		5		7
1. Doanh thu bán hàng và cung cấp dịch vụ	1	VII.1	105,413,867,172	188,777,489,472	24,002,380,543	117,007,747,598
2. Các khoản giảm trừ	2			-		-
3. Doanh thu thuần về bán hàng và cung cấp dịch vụ (10=01-02)	10		105,413,867,172	188,777,489,472	24,002,380,543	117,007,747,598
4. Giá vốn hàng bán	11	VII.3	88,514,976,442	158,024,720,619	33,458,014,779	231,261,051,332
5. Lợi nhuận gộp về bán hàng và cung cấp dịch vụ (20=10-11)	20		16,898,890,730	30,752,768,853	(9,455,634,236)	(114,253,303,734)
6. Doanh thu hoạt động tài chính	21	VII.4	176,567,865	1,236,631,239	12,264,991	98,912,410
7. Chi phí tài chính	22	VII.5	1,524,385,060	4,706,317,402	2,559,225,945	10,289,209,784
- Trong đó: Lãi vay phải trả	23		1,524,385,060	4,706,317,402	2,559,225,945	10,240,444,868
8. Chi phí bán hàng	24			-		-
9. Chi phí quản lý doanh nghiệp	25	VII.8	9,749,706,078	20,226,246,659	8,275,074,381	16,345,567,926
10. Lợi nhuận thuần từ hoạt động KD (30=20+(21-22)-(24+25))	30		5,801,367,457	7,056,836,031	(20,277,669,571)	(140,789,169,034)
11. Thu nhập khác	31	VII.6	1	406,514,156		849,443,099
12. Chi phí khác	32	VII.7	111,998,570	475,177,561	74,376,877	3,666,021,989
13. Lợi nhuận khác (40=31-32)	40		(111,998,569)	(68,663,405)	(74,376,877)	(2,816,578,890)
14. Tổng lợi nhuận kế toán trước thuế (50=30+40)	50		5,689,368,888	6,988,172,626	(20,352,046,448)	(143,605,747,924)
15. Chi phí thuế thu nhập DN hiện hành	51	-		-		-
16. Chi phí thuế thu nhập DN hoãn lại	52	-		-		-
17. Lợi nhuận sau thuế thu nhập doanh nghiệp (60=50-51-52)	60		5,689,368,888	6,988,172,626	(20,352,046,448)	(143,605,747,924)
17.1. Lợi ích của cổ đông thiểu số		-		-		-
17.2. LN sau thuế TNDN của cổ đông công ty mẹ				-		-
18. Lãi cơ bản trên cổ phiếu (*)	70			-		-
19. Lãi suy giảm trên cổ phiếu	71			-		-

Người lập biểu

Nguyễn Văn Đông

Kế toán trưởng

Vũ Minh Công

Vũ Minh Công

Vũng Tàu, ngày 15 tháng 10 năm 2015

Giám đốc



Nguyễn Minh Châu

BÁO CÁO LƯU CHUYỂN TIỀN TỆ CÔNG TY

(Theo phương pháp trực tiếp)

Từ ngày 01 tháng 01 năm 2015 đến ngày 30 tháng 09 năm 2015


Chi tiêu	Mã số	Thuyết minh	Từ ngày 01/01/2015 đến 30/09/2015	Từ ngày 01/01/2014 đến 30/09/2014
1	2	3	4	5
I. Lưu chuyển tiền từ hoạt động kinh doanh				
1. Tiền thu bán hàng, cung cấp dịch vụ và doanh thu khác	01		173,583,207,060	181,570,824,301
2. Tiền chi trả cho người cung cấp hàng hoá và dịch vụ	02		(63,349,796,495)	(91,606,102,749)
3. Tiền chi trả cho người lao động	03		(32,085,634,518)	(27,439,063,213)
4. Tiền chi trả lãi vay	04		(898,774,744)	(7,298,185,701)
5. Tiền chi nộp thuế thu nhập doanh nghiệp	05			-
6. Tiền thu khác từ hoạt động kinh doanh	06		8,441,199,104	5,489,272,233
7. Chi phí khác cho hoạt động sản xuất kinh doanh	7		(51,287,749,984)	(17,287,451,234)
Lưu chuyển tiền tệ thuần từ hoạt động kinh doanh	20		34,402,450,423	43,429,293,637
II. Lưu chuyển tiền từ hoạt động đầu tư				
1. Tiền chi để mua sắm, xây dựng TSCĐ và các TS dài hạn khác	21		(1,173,310,000)	-
2. Tiền thu được từ thanh lý, nhượng bán TSCĐ và các TS khác	22		-	(33,651,982)
3. Tiền chi đầu tư, góp vốn vào các đơn vị khác	23		(6,335,167,171)	-
4. Tiền thu hồi từ đầu tư góp vốn vào các đơn vị khác	24			-
5. Tiền chi đầu tư góp vốn vào đơn vị khác	25			
6. Tiền thu hồi đầu tư góp vốn vào đơn vị khác	26			
7. Tiền thu lãi cho vay, cổ tức và lợi nhuận được chia	27		979,865,311	90,667,767
Lưu chuyển tiền tệ thuần từ hoạt động đầu tư	30		(6,528,611,860)	57,015,785
III. Lưu chuyển tiền tệ từ hoạt động tài chính				
1. Tiền thu từ phát hành cổ phiếu, nhận vốn góp của chủ sở hữu	31			-
2. Tiền chi trả vốn góp CSH, mua lại CP của DN đã phát hành	32			-
3. Tiền vay ngắn hạn và dài hạn nhận được	33		16,999,388,487	563,683,321
4. Tiền chi trả gốc vay	34		(18,940,098,198)	(79,994,828,452)
5. Tiền chi trả nợ thuê tài chính	35		(4,240,594,710)	-
6. Cổ tức, lợi nhuận đã trả cho chủ sở hữu	36			-
Lưu chuyển tiền tệ thuần từ hoạt động tài chính	40		(6,181,304,421)	(79,431,145,131)
Lưu chuyển tiền thuần trong kỳ (50=20+30+40)	50		21,692,534,142	(35,944,835,709)
Tiền và tương đương tiền đầu kỳ	60		30,540,856,733	37,143,857,414
Ảnh hưởng của thay đổi tỷ giá hối đoái quy đổi ngoại tệ	61			-
Tiền và tương đương tiền cuối kỳ (70 = 50+60+61)	70		52,233,390,875	1,199,021,705

Vũng Tàu, ngày 15 tháng 10 năm 2015

NGƯỜI LẬP

KẾ TOÁN TRƯỞNG

GIÁM ĐỐC


Nguyễn Văn Đông


Vũ Minh Công


Nguyễn Minh Châu



BẢN THUYẾT MINH BÁO CÁO TÀI CHÍNH

Từ ngày 01 tháng 01 năm 2015 đến ngày 30 tháng 09 năm 2015

I. Đặc điểm hoạt động của doanh nghiệp

1. Hình thức sở hữu vốn : CT cổ phần

+ Công ty cổ phần XL Đường ống bể chứa dầu khí thành lập theo QĐ số 963/QĐ- XLĐK ngày 16/11/2009 của Hội đồng quản trị Tổng công ty cổ phần xây lắp dầu khí Việt nam trên cơ sở chuyển đổi Công ty TNHH MTV XL Đường ống Bồn bể Dầu khí thành Công ty cổ phần; Công ty được cấp Giấy chứng nhận đăng ký kinh doanh & đăng ký thuế công ty CP số 3500833615 do Sở kế hoạch & đầu tư tỉnh Bà Rịa - Vũng tàu cấp đăng ký lần đầu 26/11/2009

+ Vốn điều lệ theo Giấy chứng nhận đăng ký kinh doanh là : 200 tỷ đồng

+ Các cổ đông của Công ty bao gồm :

+ Tổng công ty cổ phần xây lắp dầu khí Việt nam	51.00%
+ CT CP quản lý đầu tư Sài gòn - Hà nội	4.25%
+CTCP đầu tư & tư vấn tài chính DK VN	4.00%
+ CT CP quản lý quỹ Thái dương	5.50%
+ Các cổ đông cá nhân	35.25%

2. Lĩnh vực kinh doanh : Xây lắp đường ống bể chứa dầu khí

3. Ngành nghề kinh doanh : Thi công các CT đường ống , bồn bể dầu khí ; LD các HT thiết bị CN, HTTBĐK, tự động hoá CN, LD các HT đường dây tải điện và các HT điện DD & CN khác,KS, duy tu, bảo dưỡng và SC các CT DK (ngoài biển và đất liền), v ... v ... v

4. Chu kỳ sản xuất, kinh doanh thông thường: 1 năm

5. Đặc điểm hoạt động của doanh nghiệp trong năm tài chính có ảnh hưởng đến báo cáo tài chính :

6. Cấu trúc doanh nghiệp

- Xí nghiệp xây lắp số 1
- Xí nghiệp xây lắp số 2
- Xí nghiệp xây lắp số 3
- Xí nghiệp xây lắp số 5

II. Kỳ kế toán, đơn vị tiền tệ sử dụng trong kế toán:

1. Niên độ kế toán (bắt đầu 1/1 kết thúc 31/12)

Năm tài chính của Công ty bắt đầu từ 1/1 và kết thúc 31/12 năm dương lịch .

Báo cáo tài chính được lập cho kỳ hoạt động đầu tiên của Cty từ 1/12/2009 (ngày thành lập) đến 31/12/2009 .

2. Đơn vị tiền tệ được SD trong kế toán : VND

Phương pháp chuyển đổi các đồng tiền khác : Đơn vị tiền tệ sử dụng là VND

Phương pháp chuyển đổi các đồng tiền khác là căn cứ theo tỷ giá NHNT

III. Chuẩn mực và Chế độ kế toán áp dụng :

1. Chế độ kế toán áp dụng : Áp dụng theo QĐ số 15/2006/QĐ-BTC ngày 20/03/2006 và thông tư 244/2009/TT-BTC 31/12/2009 hướng dẫn sửa đổi bổ sung chế độ kế toán DN của BTC, Luật kế toán & các chuẩn mực kế toán đã ban hành

2. Tuân thủ về tuân thủ Chuẩn mực kế toán và chế độ kế toán : Ban Giám đốc đảm bảo đã tuân thủ đầy đủ yêu cầu của các chuẩn mực kế toán và chế độ kế toán doanh nghiệp Việt nam hiện hành trong việc lập các Báo cáo tài chính

3. Hình thức sổ kế toán áp dụng : Chứng từ ghi sổ

IV. Các chính sách kế toán áp dụng :

1. Nguyên tắc chuyển đổi Báo cáo tài chính lập bằng ngoại tệ sang Đồng Việt Nam

2. Nguyên tắc xác định lãi suất thực tế (lãi suất hiệu lực) dùng để chiết khấu dòng tiền

3. Nguyên tắc ghi nhận các khoản tiền và các khoản tương đương tiền: Tiền mặt, tiền gửi ngân hàng, tiền đang chuyển và các khoản đầu tư ngắn hạn có thời hạn thu hồi hoặc đáo hạn không quá 3 tháng, có khả năng chuyển đổi dễ dàng thành một lượng tiền xác định và không có nhiều rủi ro trong chuyển đổi thành tiền kể từ ngay mua khoản đầu tư đó tại thời điểm lập báo cáo

- Nguyên tắc và phương pháp chuyển đổi các đồng tiền khác ra đồng tiền sử dụng trong kế toán : Các nghiệp vụ phát sinh bằng ngoại tệ trong năm được chuyển đổi sang đồng tiền Việt nam theo tỷ giá thực tế tại thời điểm phát sinh .

4. Nguyên tắc kế toán các khoản đầu tư tài chính: phản ánh tình hình mua, bán và thanh toán các loại chứng khoán theo quy định của pháp luật nắm giữ vì mục đích kinh doanh các khoản đầu tư nắm giữ đến ngày đáo hạn bao gồm:

- Cổ phiếu, trái phiếu niêm yết trên thị trường chứng khoán;
- Các loại chứng khoán và công cụ tài chính khác

5. Nguyên tắc kế toán nợ phải thu: Các khoản phải thu được theo dõi chi tiết theo kỳ hạn phải thu, đối tượng phải thu, loại nguyên tệ phải thu và các yếu tố khác theo nhu cầu quản lý của doanh nghiệp. Việc phân loại các khoản phải thu là phải thu khách hàng, phải thu nội bộ, phải thu khác được thực hiện theo nguyên tắc:

- Phải thu của khách hàng gồm các khoản phải thu mang tính chất thương mại phát sinh từ giao dịch có tính chất mua – bán
- Phải thu nội bộ gồm các khoản phải thu giữa đơn vị cấp trên và đơn vị cấp dưới trực thuộc không có tư cách pháp nhân hạch toán phụ thuộc

Phải thu khác gồm các khoản phải thu không có tính thương mại, không liên quan đến giao dịch mua - bán.

6. Nguyên tắc ghi nhận hàng tồn kho :

Nguyên tắc ghi nhận hàng tồn kho : theo giá gốc hàng tồn kho bao gồm chi phí mua+chi phí chế biến+các chi phí liên quan trực tiếp khác phát sinh để có hàng tồn kho tại thời điểm hiện tại.

- Phương pháp xác định giá trị hàng tồn kho cuối kỳ : Bình quân gia quyền
- Phương pháp hạch toán hàng tồn kho : theo phương pháp kê khai thường xuyên
- Lập dự phòng giảm giá hàng tồn kho :

7. Nguyên tắc ghi nhận và khấu hao TSCĐ; TSCĐ thuê tài chính, Bất động sản đầu tư

- Nguyên tắc ghi nhận TSCĐ hữu hình , vô hình : Theo nguyên giá và giá trị hao mòn
- Phương pháp khấu hao TSCĐ hữu hình; vô hình : Theo phương pháp khấu hao đường thẳng

8. Nguyên tắc kế toán các hợp đồng hợp tác kinh doanh

9. Nguyên tắc kế toán thuế TNDN hoãn lại: Thuế thu nhập hoãn lại phải trả được xác định trên cơ sở các khoản chênh lệch tạm thời phải chịu thuế phát sinh trong năm và thuế suất thuế thu nhập hiện hành

10. Nguyên tắc kế toán chi phí trả trước: phản ánh các khoản phải trả cho hàng hóa, dịch vụ đã nhận được từ người bán hoặc đã cung cấp cho người mua trong kỳ báo cáo nhưng thực tế chưa chi trả do chưa có hóa đơn hoặc chưa đủ hồ sơ, tài liệu kế toán, được ghi nhận vào chi phí sản xuất, kinh doanh của kỳ báo cáo

11. Nguyên tắc kế toán nợ phải trả: phản ánh tình hình thanh toán về các khoản nợ phải trả của doanh nghiệp cho người bán vật tư, hàng hóa, người cung cấp dịch vụ, người bán TSCĐ, BĐSĐT, các khoản đầu tư tài chính theo hợp đồng kinh tế đã ký kết và các khoản nợ phải trả cho người nhận thầu xây lắp chính, phụ.

12. Nguyên tắc ghi nhận vay và nợ phải trả thuê tài chính: phản ánh các khoản tiền vay, nợ thuê tài chính và tình hình thanh toán các khoản tiền vay, nợ thuê tài chính của doanh nghiệp.

13. Nguyên tắc ghi nhận và vốn hóa các khoản chi phí đi vay :

- Nguyên tắc ghi nhận chi phí đi vay
- Tỷ lệ vốn hóa được sử dụng để xác định chi phí đi vay được vốn hóa trong kỳ

14. Nguyên tắc ghi nhận chi phí phải trả: phản ánh số tiền khách hàng phải trả theo tiến độ kế hoạch và số tiền phải thu theo doanh thu tương ứng với phần công việc đã hoàn thành do nhà thầu tự xác định của hợp đồng xây dựng dở dang

15. Nguyên tắc và phương pháp ghi nhận các khoản dự phòng phải trả: phản ánh các khoản dự phòng phải trả hiện có, tình hình trích lập và sử dụng dự phòng phải trả của doanh nghiệp thoả mãn các điều kiện sau:

Doanh nghiệp có nghĩa vụ nợ hiện tại (nghĩa vụ pháp lý hoặc nghĩa vụ liên đới) do kết quả từ một sự kiện đã xảy ra;

- Sự giảm sút về những lợi ích kinh tế có thể xảy ra dẫn đến việc yêu cầu phải thanh toán nghĩa vụ nợ; và
- Đưa ra được một ước tính đáng tin cậy về giá trị của nghĩa vụ nợ đó.

16. Nguyên tắc ghi nhận doanh thu chưa thực hiện: Phản ánh số hiện có và tình hình tăng, giảm doanh thu chưa thực hiện của doanh nghiệp trong kỳ kế toán

17. Nguyên tắc ghi nhận trái phiếu chuyển đổi

18. Nguyên tắc ghi nhận vốn chủ sở hữu:

- Nguyên tắc ghi nhận vốn đầu tư của chủ sở hữu, thặng dư vốn cổ phần, vốn khác của chủ sở hữu
- Nguyên tắc ghi nhận chênh lệch tỷ giá
- Nguyên tắc ghi nhận lợi nhuận chưa phân phối

19. Nguyên tắc và phương pháp ghi nhận doanh thu

- Doanh thu bán hàng;

- Doanh thu cung cấp dịch vụ
 - Doanh thu hoạt động tài chính
 - Doanh thu hợp đồng xây dựng
20. Nguyên tắc kế toán các khoản giảm trừ doanh thu
 21. Nguyên tắc kế toán giá vốn hàng bán
 22. Nguyên tắc và phương pháp ghi nhận chi phí tài chính
 23. Nguyên tắc kế toán chi phí bán hàng, chi phí quản lý doanh nghiệp.
 24. Nguyên tắc và phương pháp ghi nhận chi phí thuê thu nhập doanh nghiệp hiện hành , chi phí thuê thu nhập doanh nghiệp hoãn lại
 25. Các nguyên tắc và phương pháp kế toán khác

VI. Thông tin bổ sung cho các khoản mục trình bày trong Bảng cân đối kế toán

1. Tiền và các khoản tương đương tiền	Cuối kỳ (30/09/2015)	Đầu kỳ (01/01/2015)
- Tiền mặt	98,367,610	44,178,525
- Tiền gửi ngân hàng	1,700,127,989	15,055,832,148
- Tiền đang chuyển		
- Các khoản tương đương tiền	50,434,895,276	15,440,846,060
Cộng	52,233,390,875	30,540,856,733

2. Các khoản đầu tư tài chính ngắn hạn :	Cuối kỳ (30/09/2015)			Đầu kỳ (01/01/2015)		
	Giá gốc	Giá trị hợp lý	Dự phòng	Giá gốc	Giá trị hợp lý	Dự phòng
a) Chứng khoán kinh doanh	-	-	-	-	-	-
- Tổng giá trị cổ phiếu						
- Tổng giá trị trái phiếu						
- Các khoản đầu tư khác						
- Lý do thay đổi với từng khoản đầu tư/loại						
+ Về số lượng						
+ Về giá trị						
b) Đầu tư nắm giữ đến ngày đáo hạn	-	-	-	-	-	-
b1) Ngắn hạn						
- Tiền gửi có kỳ hạn						
- Trái phiếu						
- Các khoản đầu tư khác						
b2) Dài hạn						
- Tiền gửi có kỳ hạn						
- Trái phiếu						
c) Đầu tư góp vốn vào đơn vị khác	-	-	-	-	-	-
- Đầu tư vào công ty con						
- Đầu tư vào công ty liên doanh, liên kết						
- Đầu tư vào đơn vị khác						
Cộng	-	-	-	-	-	-

3. Phải thu khác	Cuối kỳ (30/09/2015)		Đầu kỳ (01/01/2015)	
	Giá trị	Dự phòng	Giá trị	Dự phòng
a) Ngắn hạn	20,337,727,788	1,497,971,759	17,532,077,004	1,442,039,675
- Phải thu về cổ phần hoá;				
- Phải thu về cổ tức và lợi nhuận được chia;				
- Phải thu người lao động;	1,955,818,514	213,465,504	2,037,206	
- Kỳ quỹ, ký cược ngắn hạn	1,514,447,383			
- Cho mượn;				
- Các khoản chi hộ				
- Phải thu khác.	16,867,461,891	1,284,506,255	17,530,039,798	1,442,039,675
b) Dài hạn (tương tự các khoản mục ngắn hạn)	2,614,403,723	-	-	-
- Kỳ quỹ, ký cược dài hạn	2,614,403,723			
Tổng cộng	22,952,131,511	1,497,971,759	17,532,077,004	1,442,039,675

4. Nợ xấu :	Cuối kỳ (30/09/2015)			Đầu kỳ (01/01/2015)		
	Giá gốc	Giá trị có thể thu hồi	Đối tượng nợ *	Giá gốc	Giá trị có thể thu hồi	Đối tượng nợ
- Tổng giá trị các khoản phải thu, cho vay quá hạn thanh toán hoặc chưa quá hạn nhưng khó có khả năng thu;	3,932,545,900	171,080,686		4,454,736,423	587,056,588	
Trong đó:						
+ Công ty CP Đầu tư và Xây lắp Dầu khí Sài Gòn	1,062,727,230			1,062,727,230		
+ Công ty TNHH MTV Xây lắp Dầu khí Hà Nội	384,965,684			384,965,684		
+ Các đối tượng khác	2,484,852,986	171,080,686		3,007,043,509	587,056,588	
- Thông tin về các khoản tiền phạt, phải thu về lãi trả chậm ... phát sinh từ các khoản nợ quá hạn nhưng						
- Khả năng thu hồi nợ phải thu quá hạn						
Cộng	3,932,545,900	171,080,686		4,454,736,423	587,056,588	

5. Hàng tồn kho	Cuối kỳ (30/09/2015)		Đầu kỳ (01/01/2015)	
	Giá gốc	Dự phòng	Giá gốc	Dự phòng
- Hàng mua đang đi trên đường				
- Nguyên liệu, vật liệu	2,286,316,756	499,331,847	2,030,159,708	499,331,847
- Công cụ , dụng cụ	1,492,945,681		1,037,194,435	
- Chi phí SX, KD dở dang	142,068,816,849	53,055,995,271	127,440,285,165	73,772,282,281
- Thành phẩm				
- Hàng hóa				
- Hàng gửi đi bán				
- Hàng hoá kho bảo thuế				
Cộng	145,848,079,286	53,555,327,118	130,507,639,308	74,271,614,128

- * - Giá trị hàng tồn kho ứ đọng, kém chất lượng không có khả năng tiêu thụ tại thời điểm cuối kỳ: 499,331,847 đồng
 Nguyên nhân và hướng xử lý đối với hàng tồn kho ứ đọng, kém, mất phẩm chất;
- Giá trị hàng tồn kho đúng để thế chấp, cầm cố bảo đảm các khoản nợ phải trả tại thời điểm cuối kỳ;
 - Chênh lệch (nếu có) về số lượng và giá trị giữa sổ ghi sổ kế toán và sổ thực tế khi kiểm kê hàng tồn kho tại thời điểm cuối kỳ; Nguyên nhân, trách nhiệm bồi thường. ...;
 - Những trường hợp hay sự kiện dẫn đến việc trích lập thêm hoặc hoàn nhập dự phòng giảm giá hàng tồn kho;

6. Tài sản dở dang dài hạn	Cuối kỳ (30/09/2015)		Đầu kỳ (01/01/2015)	
	Giá gốc	Giá trị có thể thu hồi	Giá gốc	Giá trị có thể thu hồi
a) Chi phí sản xuất, kinh doanh dở dang dài hạn	-	-	-	-
.....				
Cộng	-	-	-	-

b) Xây dựng cơ bản dở dang	Cuối kỳ (30/09/2015)		Đầu kỳ (01/01/2015)	
	Giá gốc	Giá trị có thể thu hồi	Giá gốc	Giá trị có thể thu hồi
- Mua sắm;		0	189,784,000	189,784,000
- XD CB;				
- Sửa chữa.				
Cộng	-	-	189,784,000	189,784,000

7. Tăng, giảm tài sản cố định hữu hình :

Khoản mục	Nhà cửa, VKT	Máy móc thiết bị	Phương tiện VT truyền dẫn	Thiết bị dụng cụ quản lý	TSCĐ khác	Tổng cộng
Nguyên giá TSCĐ hữu hình						
Số dư đầu năm	50,260,767,245	41,372,761,716	14,199,923,297	891,423,672	-	106,724,875,930
- Mua trong năm	854,000,000	969,517,073	767,929,091	85,798,000	-	2,677,244,164
- Tăng do đánh giá lại TS (XĐ GTDN tại thời điểm chuyển sang CTCP)						
- Tăng điều động từ chi nhánh XN5						
- Tăng do mua lại TSCĐ thuê tài chính			31,057,018,237			31,057,018,237
- Giảm do thiếu hụt						
- Thanh lý, nhượng bán		521,751,200				521,751,200
- Giảm khác (điều chuyển sang CT kết cấu + tổng công ty)						
Số dư cuối năm	51,114,767,245	41,820,527,589	46,024,870,625	977,221,672	-	139,937,387,131
Giá trị hao mòn lũy kế						
Số dư đầu năm	5,732,109,166	35,150,439,545	10,101,222,974	790,059,680	-	51,773,831,365
- Khấu hao trong năm	1,303,570,446	2,404,070,686	2,638,342,976	52,292,604	-	6,398,276,712
- Tăng do đánh giá lại TS (XĐ GTDN tại thời điểm chuyển sang CTCP)						
- Tăng do mua lại TSCĐ thuê tài chính			16,263,132,408			16,263,132,408
- Giảm do đánh giá lại TS (XĐ GTDN tại thời điểm chuyển sang CTCP)						
- Thanh lý, nhượng bán		521,751,200				521,751,200
- Giảm khác (điều chuyển sang CT kết cấu + tổng công ty)						
Số dư cuối năm	7,035,679,612	37,032,759,031	29,002,698,358	842,352,284	-	73,913,489,285
Giá trị còn lại của TSCĐ HH						
- Tại ngày đầu năm	44,528,658,079	6,222,322,171	4,098,700,323	101,363,992	-	54,951,044,565
- Tại ngày cuối năm	44,079,087,633	4,787,768,558	17,022,172,267	134,869,388	-	66,023,897,846

* Giá trị còn lại cuối năm của TSCĐ hữu hình đã đứng thế chấp, cầm cố các khoản vay

623,100,714 đồng

* Nguyên giá TSCĐ cuối năm đã khấu hao hết nhưng vẫn còn sử dụng

26,060,760.607 đồng

* Các cam kết về việc mua, bán TSCĐ hữu hình có giá trị lớn chưa thực hiện

Tăng giảm TSCĐ vô hình

Khoản mục	Quyền sử dụng đất	Bản quyền, bằng sáng chế	Nhãn hiệu hàng hóa	Phần mềm máy tính	TSCĐ vô hình khác	Tổng cộng
Nguyên giá TSCĐ vô hình						
Số dư đầu năm				357,562,000		357,562,000
- Mua trong năm						
- Tạo ra từ nội bộ doanh nghiệp						
- Tăng do hợp nhất kinh doanh						
- Tăng khác						
- Thanh lý, nhượng bán						
Số dư cuối năm				357,562,000		357,562,000

Giá trị hao mòn lũy kế					
Số dư đầu năm				233,995,331	233,995,331
- Khấu hao trong năm				25,274,997	25,274,997
- Thanh lý, nhượng bán					
- Giảm khác					
Số dư cuối năm	-	-	-	259,270,328	259,270,328
Giá trị còn lại của TSCĐ vô hình					
- Tại ngày đầu năm	-	-	-	123,566,669	123,566,669
- Tại ngày cuối kỳ	-	-	-	98,291,672	98,291,672

- Thuyết minh số liệu và giải trình khác theo yêu cầu của chuẩn mực kế toán số 04 "TSCĐ vô hình"

9 Tăng, giảm TSCĐ thuê tài chính

Khoản mục	Máy móc thiết bị	Phương tiện vận tải	Thiết bị, dụng cụ quản lý	TSCĐ khác	Tổng cộng
Nguyên giá TSCĐ thuê tài chính					
Số dư đầu năm	30,800,343,965	0		0	30,800,343,965
- Thuê tài chính trong năm				0	0
- Mua lại TSCĐ thuê tài chính	30,800,343,965				30,800,343,965
- Trả lại TSCĐ thuê tài chính					0
Số dư cuối năm	0	0	0	0	0
Giá trị hao mòn lũy kế					
Số dư đầu năm	14,157,406,105	0		0	14,157,406,105
- Khấu hao trong năm	2,105,726,573				2,105,726,573
- Mua lại TSCĐ thuê tài chính	16,263,132,678				16,263,132,678
- Trả lại TSCĐ thuê tài chính					0
Số dư cuối năm	0	0	0	0	0
Giá trị còn lại TSCĐ thuê tài chính					
- Tại ngày đầu năm	16,642,937,860	0	0	0	16,642,937,860
- Tại ngày cuối kỳ	0	0	0	0	0

- Tiền thuê phát sinh được ghi nhận là chi phí trong năm
- Căn cứ để xác định tiền thuê phát sinh thêm
- Điều khoản gia hạn thuê hoặc quyền được mua tài sản

10. Tăng, giảm bất động sản đầu tư :

Khoản mục	Số đầu năm	Tăng trong năm	Giảm trong năm	Số cuối kỳ
Nguyên giá bất động sản đầu tư	-	-	-	-
- Quyền sử dụng đất				
- Nhà				
- Nhà và quyền sử dụng đất				
- Cơ sở hạ tầng				
Giá trị hao mòn lũy kế	-	-	-	-
- Quyền sử dụng đất				
- Nhà				
- Nhà và quyền sử dụng đất				
- Cơ sở hạ tầng				
Giá trị còn lại BĐS đầu tư	-	-	-	-
- Quyền sử dụng đất				
- Nhà				
- Nhà và quyền sử dụng đất				
- Cơ sở hạ tầng				

- Thuyết minh số liệu và giải trình khác theo yêu cầu của Chuẩn mực kế toán số 05 " Bất động sản đầu tư"

II. Chi phí trả trước	Cuối kỳ	Đầu năm
a) Ngắn hạn	62,057,429	188,040,408
- Chi phí trả trước về thuê hoạt động TSCĐ;		
- Công cụ, dụng cụ xuất dùng;		
- Chi phí đi vay;		
- Các khoản khác	62,057,429	188,040,408
b) Dài hạn	8,622,341,401	6,416,649,617
- Chi phí thành lập doanh nghiệp		
- Chi phí mua bảo hiểm;		
- Các khoản khác	8,622,341,401	6,416,649,617
Cộng	8,684,398,830	6,604,690,025

12. Vay và nợ thuế tài chính :	Đầu năm		Trong năm		Cuối kỳ	
	Giá trị	Số có khả năng trả nợ	Tăng	Giảm	Giá trị	Số có khả năng trả nợ
a) Vay ngắn hạn	33,288,514,542	33,288,514,542	15,798,642,425	25,132,942,769	23,954,214,198	23,954,214,198
- Vay ngắn hạn	28,890,155,832	28,890,155,832	15,429,198,425	20,365,140,059	23,954,214,198	23,954,214,198
- Vay dài hạn đến hạn trả	421,764,000	421,764,000	105,444,000	527,208,000	0	0
- Nợ thuế tài chính đến hạn trả	3,976,594,710	3,976,594,710	264,000,000	4,240,594,710	0	0
b) Vay dài hạn	105,444,000	105,444,000	3,522,439,923	105,444,000	3,522,439,923	3,522,439,923
Viettinbank- kỳ hạn 5 năm	105,444,000	105,444,000		105,444,000	0	0
Ngân hàng Quốc dân			3,522,439,923		3,522,439,923	3,522,439,923
c) Nợ thuế tài chính dài hạn	264,000,000	264,000,000		264,000,000	0	0
Cộng	33,657,958,542	33,657,958,542	19,321,082,348	25,502,386,769	27,476,654,121	27,476,654,121

c) Các khoản nợ thuế tài chính	Năm nay			Năm trước		
	Tổng khoản thanh toán tiền thuế tài chính	Trả tiền lãi thuế	Trả nợ gốc	Tổng khoản thanh toán tiền thuế tài chính	Trả tiền lãi thuế	Trả nợ gốc
Từ 1 năm trở xuống						
Trên 1 năm đến 5 năm	4,801,600,726	561,006,016	4,240,594,710	5,881,803,419	928,024,879	4,953,778,540
Trên 5 năm						
...						
Cộng	4,801,600,726	561,006,016	4,240,594,710	5,881,803,419	928,024,879.00	4,953,778,540

13. Trái phiếu phát hành

14. Thuế và các khoản phải nộp Nhà nước :	Đầu năm	Số phải nộp trong năm	Số đã thực nộp trong năm	Cuối kỳ
a) Phải nộp				
- Thuế GTGT	16,615,323,279	11,191,875,480	9,505,208,279	18,301,990,480
- Thuế tiêu thu đặc biệt				
- Thuế xuất, nhập khẩu				
- Thuế TNDN	3,222,431,458			3,222,431,458
- Thuế thu nhập cá nhân	1,030,601,559	295,705,451	619,297,370	707,009,640
- Thuế tài nguyên				
- Thuế nhà đất	263,103,120	259,127,772	300,821,120	221,409,772
- Tiền thuế đất				
- Thuế môn bài		7,000,000	6,000,000	1,000,000
- Các loại thuế khác	1,130,356,156		90,586,766	1,039,769,390
b) Phải thu				
Thuế GTGT				
Cộng	22,261,815,572	11,753,708,703	10,521,913,535	23,493,610,740

15. Chi phí phải trả	Cuối kỳ	Đầu năm
a) Ngắn hạn	79,160,738,334	37,935,124,249
- Trích trước chi phí tiền lương trong thời gian nghỉ phép		
- Chi phí trong thời gian ngừng kinh doanh		
- Chi phí trích trước tạm tính giá vốn		
- Các khoản trích trước khác	79,160,738,334	37,935,124,249
b) Dài hạn		
- Lãi vay		
- Các khoản khác		
Cộng	79,160,738,334	37,935,124,249

16. Các khoản phải trả, phải nộp ngắn hạn khác	Cuối kỳ	Đầu năm
a) Ngắn hạn		
- Tài sản thừa chờ xử lý		
- Kinh phí công đoàn	1,834,950,246	1,494,255,036
- Bảo hiểm xã hội	3,528,075,113	1,536,154,167
- Bảo hiểm y tế	319,584,153	340,543,425
- Bảo hiểm thất nghiệp	93,669,669	225,498,572
- Phải trả về cổ phần hóa	0	
- Nhân ký quỹ, ký cược ngắn hạn	0	
- Cổ tức, lợi nhuận phải trả	0	
- Các khoản phải trả, phải nộp khác	31,464,530,681	27,012,960,565
Cộng	37,240,809,862	30,609,411,765

16. Các khoản phải trả, phải nộp ngắn hạn khác	Cuối kỳ	Đầu năm
b) Dài hạn		
- Nhận ký quỹ, ký cược dài hạn		
- Các khoản phải trả, phải nộp khác		
Cộng	-	-

16. Các khoản phải trả , phải nộp ngắn hạn khác	Cuối kỳ	Đầu năm
c) Số nợ quá hạn chưa thanh toán		
.....		
.....		
.....		
Cộng	-	-

17. Doanh thu chưa thực hiện	Cuối kỳ	Đầu năm
a) Ngắn hạn	1,775,062,727	
- Doanh thu nhận trước;	1,775,062,727	
- Doanh thu từ chương trình khách hàng truyền thống;		
- Các khoản doanh thu chưa thực hiện khác.		
Cộng	1,775,062,727	-

17. Doanh thu chưa thực hiện	Cuối kỳ	Đầu năm
b) Dài hạn		
.....		
.....		
.....		
Cộng	-	-

17. Doanh thu chưa thực hiện	Số tiền	Lý do chưa thanh toán
c) Khả năng không thực hiện được hợp đồng với khách hàng		
.....		
.....		
.....		
Cộng	-	-

18. Dự phòng phải trả	Kỳ này	Đầu năm
a) Ngắn hạn		
- Dự phòng bảo hành sản phẩm hàng hóa;		
- Dự phòng bảo hành công trình xây dựng;		
- Dự phòng tái cơ cấu;		
- Dự phòng phải trả khác		
Cộng	-	-

18. Dự phòng phải trả	Kỳ này	Đầu năm
b) Dài hạn		
.....		
.....		
.....		
Cộng	-	-

19 - Tài sản thuế thu nhập hoãn lại và thuế thu nhập hoãn lại phải trả	Cuối kỳ	Đầu năm
a - Tài sản thuế thu nhập hoãn lại :		
- Thuế suất Thuế TNDN sử dụng để xác định giá trị tài sản Thuế thu nhập hoãn lại		
- Tài sản thuế thu nhập hoãn lại liên quan đến khoản chênh lệch tạm thời được khấu trừ		
- Tài sản thuế thu nhập hoãn lại liên quan đến khoản lỗ tính thuế chưa sử dụng		
- Tài sản thuế thu nhập hoãn lại liên quan đến khoản ưu đãi tính thuế chưa sử dụng		
- Số bù trừ với thuế thu nhập hoãn lại phải trả		
b - Tài sản thuế thu nhập hoãn lại phải trả		
- Thuế suất Thuế TNDN sử dụng để xác định giá trị Thuế thu nhập hoãn lại phải trả		
- Thuế thu nhập hoãn lại phải trả phát sinh từ các khoản chênh lệch tạm thời chịu thuế		
- Số bù trừ với tài sản thuế thu nhập hoãn lại		

20. Vốn chủ sở hữu

a - Bảng đối chiếu biến động của Vốn chủ sở hữu	Vốn góp	Thặng dư vốn cổ phần	Quyền chọn chuyển đổi trái phiếu	Vốn khác của chủ sở hữu	CL đánh giá lại tài sản	Chênh lệch tỷ giá	LNST thuế chưa phân phối và các quỹ	Các khoản mục khác	Cộng
A	1	2	3	4	5	6	7	8	9
Số dư đầu năm trước	200,000,000,000	-	-	-	-	-	(29,579,649,496)	(960,276,200)	169,460,074,304
- Tăng vốn trong năm trước	-	150,826,415	-	-	-	-	-	-	150,826,415
- Lãi trong năm trước	-	-	-	-	-	-	8,331,161,082	-	8,331,161,082
- Tăng khác	-	-	-	-	-	-	-	-	-
- Giảm vốn trong năm trước	-	-	-	-	-	-	-	-	-
- Lỗ trong năm trước	-	-	-	-	-	-	(158,527,294,591)	-	(158,527,294,591)
- Giảm khác	-	-	-	-	-	-	-	(960,276,200)	(960,276,200)
Số dư cuối năm trước- Số dư đầu năm nay	200,000,000,000	150,826,415	-	-	-	-	(179,775,783,005)	-	20,375,043,410
- Tăng vốn trong năm nay	-	-	-	-	-	-	-	-	-
- Lãi trong năm nay	-	-	-	-	-	-	6,988,172,626	-	6,988,172,626
- Tăng khác	-	-	-	-	-	-	-	-	-
- Giảm vốn trong năm nay	-	-	-	-	-	-	-	-	-
- Lỗ trong năm nay	-	-	-	-	-	-	-	-	-
- Giảm khác	-	-	-	-	-	-	-	-	-
Số dư cuối năm nay	200,000,000,000	150,826,415	-	-	-	-	(172,787,610,379)	-	27,363,216,036

b - Chi tiết vốn đầu tư chủ sở hữu :	Cuối kỳ	Đầu năm
- Vốn góp của Tổng công ty CPXL dầu khí	102,000,000,000	102,000,000,000
- Vốn góp của các đối tượng khác	98,000,000,000	98,000,000,000
- Số lượng cổ phiếu quỹ :		
Cộng	200,000,000,000	200,000,000,000

c - Các giao dịch về vốn với các CSH & ophân phối cổ tức, chia lợi nhuận	Cuối kỳ	Đầu năm
- Vốn đầu tư của chủ sở hữu		
+ Vốn góp đầu năm	200,000,000,000	200,000,000,000
+ Vốn góp tăng trong năm	0	
+ Vốn góp giảm trong năm		
+ Vốn góp cuối năm	200,000,000,000	200,000,000,000
- Cổ tức, lợi nhuận đã chia		

d - Cổ tức :

- Cổ tức đã công bố sau ngày kết thúc kỳ kế toán năm
- + Cổ tức đã công bố trên cổ phiếu phổ thông :
- + Cổ tức đã công bố trên cổ phiếu ưu đãi :

- Cổ tức của cổ phiếu ưu đãi lũy kế chưa được ghi nhận :

d - Cổ phiếu	Cuối kỳ	Đầu năm
- Số lượng cổ phiếu đăng ký phát hành	20,000,000	20,000,000
- Số lượng cổ phiếu đã bán ra công chúng		
+ Cổ phiếu phổ thông	20,000,000	20,000,000
+ Cổ phiếu ưu đãi		
- Số lượng cổ phiếu được mua lại		
+ Cổ phiếu phổ thông		
+ Cổ phiếu ưu đãi		
- Số lượng cổ phiếu đang lưu hành	20,000,000	20,000,000
+ Cổ phiếu phổ thông	20,000,000	20,000,000
+ Cổ phiếu ưu đãi	-	-

* - Mệnh giá cổ phiếu đang lưu hành : 10,000 đồng

e - Các quỹ của doanh nghiệp	Cuối kỳ	Đầu năm
- Quỹ đầu tư và phát triển	14,984,594,051	14,984,594,051
- Quỹ khác thuộc vốn chủ sở hữu	-	
Tổng cộng:	14,984,594,051	14,984,594,051

g - Thu nhập và chi phí, lãi hoặc lỗ được ghi nhận trực tiếp vào **Vốn CSH** theo quy định của các chuẩn mực kế toán cụ thể :

21. Nguồn kinh phí:	Quý 3/2015	Quý 3/2014
- Nguồn kinh phí được cấp trong năm		
- Chi sự nghiệp		
- Nguồn kinh phí còn lại cuối kỳ		

22. Các khoản mục ngoài Bảng Cân đối kế toán	Quý 3/2015	Quý 3/2014
a) Tài sản thuê ngoài		
b) Tài sản nhân giữ hộ		
c) Ngoại tệ các loại	-	4,595.70
d) Kim khí quý, đá quý		
e) Nợ khó đòi đã xử lý		
g) Các thông tin khác	-	-

VII - Thông tin bổ sung cho các khoản mục trình bày trong báo cáo kết quả hoạt động kinh doanh

I- Tổng doanh thu bán hàng & cung cấp dịch vụ	Quý 3/2015	Quý 3/2014
Trong đó:	105,413,867,172	24,002,380,543
+ Doanh thu bán hàng		
+ Doanh thu cung cấp dịch vụ	266,080,941	
+ Doanh thu hợp đồng xây dựng (đối với doanh nghiệp có hoạt động xây lắp)	105,147,786,231	24,002,380,543
+ Doanh thu của hợp đồng xây dựng được ghi nhận trong kỳ		
+ Tổng doanh thu lũy kế của hợp đồng xây dựng được ghi nhận đến thời điểm lập báo cáo tài chính		

2. Các khoản giảm trừ doanh thu:	Quý 3/2015	Quý 3/2014
Trong đó :		
+ Chiết khấu thương mại	-	-
+ Giảm giá hàng bán	-	-
+ hàng bán bị trả lại	-	-

3. Giá vốn hàng bán	Quý 3/2015	Quý 3/2014
- Giá vốn của hàng hóa đã bán	88,637,024,128	22,966,874,525
- Giá vốn của thành phẩm đã bán		
- Giá vốn của dịch vụ đã cung cấp	56,885,049	
- Giá trị còn lại, chi phí nhượng bán, thanh lý của BĐS đầu tư đã bán		
- Chi phí kinh doanh bất động sản đầu tư		
- Hao hụt mất mát hàng tồn kho		
- Giá trị từng loại hàng tồn kho hao hụt ngoài định mức trong kỳ		
- Các khoản chi vượt mức bình thường được tính trực tiếp vào giá vốn		
- Dự phòng giảm giá hàng tồn kho	(179,112,735)	10,491,140,254
- Các khoản ghi giảm giá vốn hàng bán		
Cộng	88,514,796,442	33,458,014,779

4 - Doanh thu hoạt động tài chính (Mã số 21)	Quý 3/2015	Quý 3/2014
- Lãi tiền gửi, tiền cho vay	176,567,865	12,264,991
- Lãi bán các khoản đầu tư;		
- Cổ tức, lợi nhuận được chia;		
- Lãi chênh lệch tỷ giá;		
- Lãi bán hàng trả chậm, chiết khấu thanh toán;		
- Doanh thu hoạt động tài chính khác.		
Cộng	176,567,865	12,264,991

5 - Chi phí tài chính (Mã số 22)	Quý 3/2015	Quý 3/2014
- Lãi tiền vay;	1,524,385,060	2,559,225,945

- Chiết khấu thanh toán, lãi bán hàng trả chậm;		
- Lỗ do thanh lý các khoản đầu tư tài chính;		
- Lỗ chênh lệch tỷ giá;		
- Dự phòng giảm giá chứng khoán kinh doanh và tổn thất đầu tư;	0	0
- Chi phí tài chính khác		
- Các khoản ghi giảm chi phí tài chính		
Cộng	1,524,385,060	2,559,225,945

6. Thu nhập khác	Quý 3/2015	Quý 3/2014
- Thanh lý, nhượng bán TSCĐ;		
- Lãi do đánh giá lại tài sản;		
- Tiền phạt thu được;		
- Thuế được giảm;		
- Các khoản khác	1	
Cộng	1	0

7. Chi phí khác	Quý 3/2015	Quý 3/2014
- Giá trị còn lại TSCĐ và chi phí thanh lý, nhượng bán TSCĐ;		
- Lỗ do đánh giá lại tài sản;		
- Các khoản bị phạt;	111,998,569	
- Các khoản khác	1	74,376,877
Cộng	111,998,570	74,376,877

8. Chi phí bán hàng và chi phí quản lý doanh nghiệp	Quý 3/2015	Quý 3/2014
a) Chi phí sản xuất, kinh doanh theo yếu tố		
- Chi phí nguyên liệu, vật liệu		
- Chi phí nhân công	7,274,458,479	5,978,720,452
- Chi phí khấu hao tài sản cố định	536,331,320	570,162,836
- Chi phí dịch vụ mua ngoài	1,475,741,541	1,766,576,732
- Chi phí khác bằng tiền	463,174,738	-40,385,639
Cộng	9,749,706,078	8,275,074,381

8. Chi phí bán hàng và chi phí quản lý doanh nghiệp	Quý 3/2015	Quý 3/2014
b) Các khoản ghi giảm chi phí bán hàng và chi phí quản lý doanh nghiệp		
- Hoàn nhập dự phòng bảo hành sản phẩm, hàng hóa; tái cơ cấu, dự phòng khác		
- Các khoản ghi giảm khác		
Cộng	0	0

9 - Chi phí thuế thu nhập doanh nghiệp hiện hành	Quý 3/2015	Quý 3/2014
- Chi phí thuế thu nhập doanh nghiệp tính trên thu nhập chịu thuế năm hiện hành		
- Điều chỉnh chi phí thuế thu nhập doanh nghiệp của các năm trước vào chi phí thuế thu nhập hiện hành năm nay		
- Tổng chi phí thuế thu nhập doanh nghiệp hiện hành		

10 - Chi phí thuế thu nhập doanh nghiệp hoãn lại	Quý 3/2015	Quý 3/2014
- Chi phí thuế thu nhập doanh nghiệp hoãn lại phát sinh từ các khoản chênh lệch tạm thời phải chịu thuế;		
- Chi phí thuế thu nhập doanh nghiệp hoãn lại phát sinh từ việc hoãn nhập tài sản thuế thu nhập hoãn lại;		
- Thu nhập thuế thu nhập doanh nghiệp hoãn lại phát sinh từ các khoản chênh lệch tạm thời được khấu trừ;		
- Thu nhập thuế thu nhập doanh nghiệp hoãn lại phát sinh từ các khoản lỗ tính thuế và trư đãi thuế chưa sử dụng;		
- Thu nhập thuế thu nhập doanh nghiệp hoãn lại phát sinh từ việc hoãn nhập thuế thu nhập hoãn lại phải trả;		
- Tổng chi phí thuế thu nhập doanh nghiệp hoãn lại.		

VIII. Thông tin bổ sung cho các khoản mục trình bày trong Báo cáo lưu chuyển tiền tệ

	Quý 3/2015	Quý 3/2014
a) Mua tài sản bằng cách nhận các khoản nợ liên quan trực tiếp hoặc thông qua nghiệp vụ cho thuê tài chính		
- Mua doanh nghiệp thông qua phát hành cổ phiếu;		
- Chuyển nợ thành vốn chủ sở hữu;		
b) Mua và thanh lý công ty con hoặc đơn vị kinh doanh khác trong kỳ báo cáo.		
- Tổng giá trị mua hoặc thanh lý;		
- Phần giá trị mua hoặc thanh lý được thanh toán bằng tiền và các khoản tương đương tiền;		
- Số tiền và các khoản tương đương tiền thực có trong công ty con hoặc đơn vị kinh doanh khác được mua hoặc thanh lý;		
- Phần giá trị tài sản (Tổng hợp theo từng loại tài sản) và nợ phải trả không phải là tiền và các khoản tương đương tiền trong công ty con hoặc đơn vị kinh doanh khác được mua hoặc thanh lý trong kỳ.		
c) Trình bày giá trị và lý do của các khoản tiền và tương đương tiền lớn do doanh nghiệp nắm giữ nhưng không được sử dụng do có sự hạn chế của pháp luật hoặc các ràng buộc khác mà doanh nghiệp phải thực hiện		

IX - Những thông tin khác

3. Thông tin về các bên liên quan

IX. Những thông tin khác:

2. Những sự kiện phát sinh sau ngày kết thúc kỳ kế toán năm: Không có sự kiện trọng yếu nào xảy ra sau ngày kết thúc kỳ kế toán đòi hỏi phải được điều chỉnh hay công bố trên báo cáo này

3 - Nghiệp vụ và số dư với các bên liên quan

Trong kỳ, Công ty đã có các giao dịch với các bên liên quan như sau:

	Từ ngày 01/01/2015 đến ngày 30/09/2015	Từ ngày 01/01/2014 đến ngày 30/09/2014
Doanh thu		
Cty TNHH Dvu Kỹ thuật DK Biển PVD - (Cho thuê nhân công) - XNSC	101,639,133	85,107,780
Tổng công ty CP xây lắp dầu khí Việt Nam: CT Kho lạnh LPG Thị vải		19,013,685,950
Ban QLDA Đầu tư Xây dựng HN - Hđồng 28/HD/KMB-PVCPT-CNI ngày 16/05/2012 Cấp, Tạo, LB bồn LPG1500tấn	3,944,016,778	3,784,444,347
Cty Toyo Lắp đặt bồn tại công trường cho Cty TOYO VN	7,650,000,000	
BQL dự án huyện Côn Đảo CT Các phòng thí nghiệm Trường Võ Thị Sáu ở Côn Đảo (Gói thầu số 3)	-4,669,305	
BQL dự án huyện Côn Đảo CT XD Nhà tập thể cho Giáo viên ở Côn Đảo (Gói thầu số 2)	-62,800,190	
BQL dự án huyện Côn Đảo CT Mở rộng NM Điện An Hội (Giai đoạn 2)	3,262,760,720	9,532,236,423
BQL dự án huyện Côn Đảo CT Chung cư thu nhập thấp		1,759,682,230
BQL dự án huyện Côn Đảo CT Chung cư công vụ		349,020,741
Cty PVC MS: CT: Dự án sửa chữa nâng cấp CT P5,P6	20,680,421,478	
Tổng Cty Dung dịch khoan & Hóa phẩm Dầu khí (DMC) - Hđồng 1729/DMC-HĐTC		988,280,290
VSP- các công trình giàn	14,958,716,730	26,844,899,406
Cty CP Phân phối Khí thấp áp DKVN (PVGAS D)-HĐ 44A82012/PVGASD-PVC-PT/QLDA		917,860,557
Chi nhánh Tổng công ty Khí Việt Nam - CTCP - BQL dự án NM Xử lý khí Cà Mau		932,623,924
Cty TNHH MTV Dung dịch khoan & DV Giếng Khoan CT: Cấp thiết bị, gia công chế tạo... dự án DMC tại Cảng VSP(HD16/2013/DMCWS-PVCPT		13,092,791,553
Tổng công ty CP xây lắp dầu khí Việt Nam: CT Thái Bình- hạng mục làm mát	11,291,965,569	
CN Tcty Khí VN-CTCP-Cty QLDA Khí - HĐ 14/2013/DAK Đỉnh Vũ Hải Phòng	11,447,340,009	
Cty CP chế tạo giàn khoan DK - CT: Tổng các khối Keo DA đóng mới GK tự nâng Tam Đảo 05 (HĐ CN.0114011-GK002) PV Shipyard	(115,181,120)	
Xí nghiệp 5. Cho thuê thiết bị và phi chuyển tiền	466,281,062	
Công ty Cổ phần Thiết bị Nội ngoại thất Dầu Khí - hạng mục dùng chung LPG Thị Vải	1,641,198,984	
Tổng công ty CP xây lắp dầu khí Việt Nam: CT Soài Ráp Tiền Giang		387,081,115
Công ty CP Xây dựng Công nghiệp và dân dụng dầu khí		(738,385,674)
Mua hàng, thuê thi công các công trình xây lắp		
Công ty Cổ phần Đầu tư Xây lắp Dầu khí IMICO	3,465,403,662	
Công ty Cổ phần Đầu tư Hạ tầng và Đô thị Dầu khí	5,831,379,494	
Công ty Cổ phần Phát triển Đô thị Dầu khí	4,291,149,603	
Công ty Cổ phần Xây lắp Dầu khí 2	4,629,966,337	
Công ty Cổ phần tư vấn thiết kế DK		3,443,658,240
Công ty Cổ phần Đầu tư và Thương mại Dầu khí Sông Đà	169,435,160	1,234,743,600
Thu nhập của Ban Giám đốc	1,837,509,968	1,376,068,763
Cổ tức đã trả cho các cổ đông		
Số dư với các bên liên quan như sau:	30/09/2015	30/09/2014
Phải thu khách hàng		
Công ty CP Kết cấu Kim loại và Lắp máy Dầu khí- HĐ 43/2015/PVC-MS/KT-ĐT/PVC-PT- CT Sửa chữa, nâng cấp CT P5, P6	1,348,927,809	

Tổng Cty CP xây lắp DKVN (Nhà máy chế tạo ống thép HD124 /2010 PVC-PVC-PT)	4,620,791,500	23,494,630,068
Tổng Cty CP xây lắp DKVN " CT kho chứa LPG Thị Vải "		
Chi nhánh Tổng công ty Khí Việt Nam - CTCP - BQL dự án NM Xử lý khí Cà Mau	4,638,191,229	
Cty CP chế tạo giàn khoan DK - CT: Tcông các khối Kcầu DA đóng mới GK tự nâng Tam Đảo 05 (HD CN 01140	1,574,022,776	
Sở VH thể thao & Du lịch tỉnh BR - VT - CT Nhà Bảo tàng khu di tích LS H. Côn Đảo	3,470,748,370	
Ban QLDA Huyện Côn Đảo - CT Xây dựng chung cư thu nhập thấp H Côn Đảo	3,656,096,112	
Cty TNHH MTV Dung dịch khoan & DV Giếng Khoan CT: Cấp thiết bị, gia công chế tạo.. dự án DMC tại Cảng VSP(HD16/2013/DMCWS-PVCPT	908,798,705	
Công ty TNHH Toyo Việt Nam- CT Lắp đặt bồn tại công trường cho Cty TOYO VN	5,610,000,000	
Công ty CP Xây Dựng Công nghiệp Và Dân dụng Dầu khí	1,553,441,480	1,613,441,480
Cty PVC-MS- HD 84/2014/PVCMS/KT-DT&PVCPT		5,340,984,594
Tổng Cty CP xây lắp DKVN " CT Soài Rạp Tiền Giang"		7,674,842,557
Cty CP KD khí hóa lỏng miền Nam- CT Kho và trạm chiết nạp Dung Quất		423,228,871
Công ty vận chuyển Khí Đông Nam bộ - CT Sơn bảo vệ CAM cho giàn nén khí mở rộng HD 76 ngày 29/7/2013		107,408,118
Công ty vận chuyển khí Đông Nam Bộ - KĐN (PVGas-SE) - CT Thi công sơn bảo vệ CAM giàn nén khí mở rộng		64,408,289
VSP- các công trình giàn		8,733,996,678
Trả trước cho người bán		
CT TNHH Đức Minh (Trần Khắc Tâm)	262,654,352	262,654,352
Công Ty TNHH Hải Ngọc		199,943,150
Công ty Cổ phần Thiết bị Nội ngoại thất Dầu Khí	25,924,495,749	29,560,167,792
Công ty cổ phần đầu tư và xây lắp Dầu khí Sài Gòn	2,304,026,272	3,366,753,502
Công ty TNHH Sản xuất Cơ Khí Xây Dựng Thương Mại Quang Minh	326,480,000	326,480,000
Công ty CP máy - thiết bị Dầu khí	5,714,789,822	
Cty CP Công trình Giao thông và Đô thị Côn Đảo		750,000,000
CN Công ty CP ánh Dương Việt Nam (VINASUN CORP)		5,000,000
CÔNG TY CỔ PHẦN PHÁT TRIỂN SÀI GÒN(SDC)		39,009,850
Công ty TNHH Xây dựng Vận tải thương mại Nam Tiến		84,920,000
Phải trả người bán		
CN Vũng Tàu - Cty TNHH MTV Kinh doanh Khí hóa lỏng Miền Đông	432,815,520	482,815,520
Cty CP thương mại tỉnh BR-VT	81,667,000	208,334,000
Cty TNHH Quốc Thành	112,606,175	112,606,175
CT TNHH TM - DV Hàng hải Anh Minh	912,000,000	912,000,000
CT TNHH Tân á Châu	226,107,249	226,107,249
Cty CP MeKong	380,473,497	680,473,497
Cty CP Xây lắp dầu khí Miền Trung	1,024,836,664	1,074,642,305
Cty TNHH ATLAS COPCO Việt Nam	162,889,600	212,889,600
Cty TNHH Nghĩa Thành	570,300,000	770,300,000
Cty TNHH Quang Vinh	632,325,870	724,600,470
Cty TNHH SX xây dựng thương mại dịch vụ Lộc An Phát	202,457,728	136,288,200
Công ty cổ phần thương mại và dịch vụ Hồng Ngộ	47,641,310	100,344,810
Công ty cổ phần Vật tư thiết bị Việt nam	45,886,450	90,474,950
Công ty TNHH chông ăn mòn Thành Phát		11,220,000
Công ty TNHH cơ khí Tân Thành	59,153,600	30,000,000
Công ty TNHH Dịch vụ Công Nghiệp Nguyễn Hoàng	11,250,000	-
Công ty TNHH dịch vụ cơ khí Phú Bài		47,410,000
Công ty TNHH Dịch vụ Kỹ thuật Kiểm định Toàn Cầu	187,112,200	209,112,200
Công ty TNHH Dịch vụ Thương Mại Việt Long Phát	53,394,000	-

Công ty TNHH Hương Lý	2,138,057,134	3,403,726,098
Công ty TNHH Hải Đông	1,735,516,625	1,785,341,125
Công ty TNHH Kỹ Thuật P.T	33,119,350	19,406,640
Công Ty TNHH Liên Thăng	54,240,000	19,054,000
Công Ty TNHH MTV xăng dầu Bà Rịa - Vũng Tàu	56,859,162	64,512,900
Công ty TNHH Ngôi Sao Biển	281,508,260	-
Công ty TNHH Phú Lộc Hưng	1,284,925,302	1,129,400,281
Công ty TNHH Quang Vinh	-	7,975,000
Công ty TNHH Thương mại và Dịch vụ Kỹ thuật CANDT	103,191,028	57,857,038
Công ty TNHH Thương Mại Xây dựng Văn Trinh	175,000,000	135,000,000
Công ty TNHH Thái Minh Hưng	633,569,290	-
Công ty TNHH TM DV Xây dựng Gia Ngân	72,795,099	-
Công ty TNHH Vũng Tàu 379	208,457,775	736,250,000
Công ty TNHH XD TM Sao Việt Vũng Tàu	19,124,600	-
Công ty TNHH Đầu tư Xây dựng Cường Thịnh Phát	-	38,189,113
Công Ty điện lực Bà Rịa - Vũng Tàu	1,439,079	-
Các khoản phải trả, phải nộp ngắn hạn khác		
Bảo hiểm xã hội Q7, TP HCM (chi trả hộ)	247,059,935	247,059,935
Quỹ an sinh xã hội	664,891,312	567,349,720
Thu Bổ sung thuế 2009+2010	135,806,939	135,806,939
Thu hộ Công đoàn tiền công đoàn viên nộp (thu qua lương)	310,392,784	130,020,758
Trung tâm Lưu ký Chứng khoán Việt Nam - Chi nhánh TP. Hồ Chí Minh	4,151,396,000	4,151,396,000
Tổng Công ty CP Xây lắp Dầu khí Việt Nam - Trả tiền cổ tức năm 2011	5,992,903,867	5,992,903,867
XN Liên Doanh Vietsovpetro	2,584,312,000	2,584,312,000
Tổng Cty Tài Chính CP Dầu Khí Việt Nam - CN Vũng Tàu (PVFC-VT)	5,484,664,866	
Ngân hàng TMCP Quân Đội - CN An Phú	6,984,778,093	

5. Thông tin so sánh: Số liệu so sánh là số liệu trên báo cáo tài chính năm 2014 đã được Công ty TNHH Deloitte kiểm toán và báo cáo tài chính quý 3 năm 2014 được phân loại lại theo thông tư 200/2014/TT-BTC ngày 22/12/2014 của Bộ trưởng BTC.

CÁC CHỈ TIÊU TRÊN BẢNG CÂN ĐỐI KẾ TOÁN	BCTC ĐÃ KIỂM TOÁN 2014	PHÂN LOẠI LẠI THEO TT 200
B. VỐN CHỦ SỞ HỮU		
Quỹ đầu tư phát triển	7,083,214,059	14,984,594,051
Quỹ dự phòng tài chính	- 7,901,379,992	-
Lợi nhuận sau thuế chưa phân phối	(194,760,377,056)	(194,760,377,056)
- Lợi nhuận sau thuế chưa phân phối lũy kế đến cuối kỳ trước	-	(159,666,432,823)
- Lợi nhuận sau thuế chưa phân phối kỳ này	-	(35,093,944,233)

7. Bộ phận theo lĩnh vực kinh doanh và theo khu vực địa lý: Hoạt động sản xuất kinh doanh chính của Công ty là xây lắp. Trong năm, Công ty không có hoạt động sản xuất, kinh doanh nào khác trọng yếu (chiếm hơn 10%), theo đó, thông tin tài chính trình bày trên bảng cân đối kế toán tại ngày 30 tháng 09 năm 2015 và doanh thu, chi phí trình bày trên báo cáo kết quả hoạt động kinh doanh quý 3 năm 2015 đều liên quan đến hoạt động xây lắp. Công ty không có hoạt động kinh doanh nào ngoài lãnh thổ Việt Nam; do vậy, Công ty không có bộ phận kinh doanh theo khu vực địa lý nào khác ngoài Việt Nam.

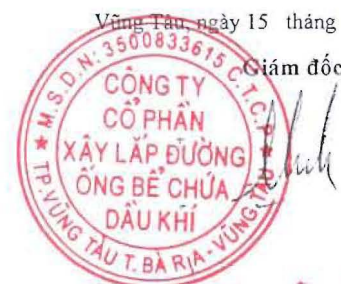
Người lập biểu

Nguyễn Văn Đông

Kế toán trưởng

Vũ Minh Công

Vũng Tàu, ngày 15 tháng 10 năm 2015



Nguyễn Minh Châu 24