

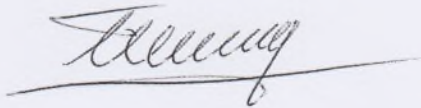
Số: 106 /2015/VOSCO-TCKT

Hải Phòng, ngày 06 tháng 02 năm 2015

**DANH MỤC BÁO CÁO TÀI CHÍNH**  
Năm 2014

STT	SỐ BIỂU	TÊN BIỂU
1	B01-DN	Bảng cân đối kế toán
2	B02-DN	Báo cáo kết quả hoạt động kinh doanh
3	B03-DN	Báo cáo lưu chuyển tiền tệ
4	B09-DN	Thuyết minh báo cáo tài chính

**KẾ TOÁN TRƯỞNG**



**Nguyễn Bá Trường**

**TỔNG GIÁM ĐỐC**



**Cao Minh Tuấn**

**Nơi nhận :**

1. Tổng công ty Hàng hải Việt Nam;
2. Cục thuế Hải Phòng;
3. Cục thống kê Hải Phòng;
4. Cục tài chính doanh nghiệp Nhà nước;
5. Chi cục tài chính doanh nghiệp Nhà nước tại HP;
6. Các Ngân hàng ;
7. Chủ tịch HĐQT Công ty;
8. Ban điều hành;
9. Lưu phòng TCKT công ty (2).

## BẢNG CÂN ĐỐI KẾ TOÁN

Tại ngày 31 tháng 12 năm 2014

Đơn vị tính: Đồng

Tài sản	Mã số	Thuyết minh	Số cuối năm	Số đầu năm
1	2	3	4	5
<b>A. TÀI SẢN NGẮN HẠN</b>	<b>100</b>		<b>686.686.733.770</b>	<b>599.603.936.711</b>
<b>I. Tiền và các khoản tương đương tiền</b>	<b>110</b>		<b>185.967.136.698</b>	<b>70.185.125.181</b>
1. Tiền	111	V01	155.967.136.698	70.185.125.181
2. Các khoản tương đương tiền	112		30.000.000.000	0
<b>II. Các khoản đầu tư tài chính ngắn hạn</b>	<b>120</b>	<b>V02</b>	<b>0</b>	<b>0</b>
1. Đầu tư ngắn hạn	121		0	0
2. Dự phòng giảm giá đầu tư ngắn hạn (*)	129		0	0
<b>III. Các khoản phải thu ngắn hạn</b>	<b>130</b>		<b>365.689.302.150</b>	<b>359.269.680.702</b>
1. Phải thu khách hàng	131		67.028.122.355	63.010.335.986
2. Trả trước cho người bán	132		288.994.650.395	280.156.292.804
3. Phải thu nội bộ ngắn hạn	133		0	0
4. Phải thu theo tiến độ kế hoạch hợp đồng xây dựng	134		0	0
5. Các khoản phải thu khác	135	V03	13.401.016.313	17.418.522.152
6. Dự phòng phải thu ngắn hạn khó đòi (*)	139		(3.734.486.913)	(1.315.470.240)
<b>IV. Hàng tồn kho</b>	<b>140</b>		<b>131.544.486.110</b>	<b>167.662.388.176</b>
1. Hàng tồn kho	141	V04	131.544.486.110	167.662.388.176
2. Dự phòng giảm giá hàng tồn kho (*)	149		0	0
<b>V. Tài sản ngắn hạn khác</b>	<b>150</b>		<b>3.485.808.812</b>	<b>2.486.742.652</b>
1. Chi phí trả trước ngắn hạn	151		1.568.339.698	1.768.498.392
2. Thuế GTGT được khấu trừ	152		0	22.587.187
3. Thuế và các khoản khác phải thu Nhà nước	154	V05	1.733.854.633	417.935.183
4. Giao dịch mua bán lại trái phiếu Chính phủ	157		0	0
5. Tài sản ngắn hạn khác	158		183.614.481	277.721.890
<b>B. TÀI SẢN DÀI HẠN</b>	<b>200</b>		<b>4.317.904.491.343</b>	<b>4.671.072.323.671</b>
<b>I. Các khoản phải thu dài hạn</b>	<b>210</b>		<b>0</b>	<b>0</b>
1. Phải thu dài hạn của khách hàng	211		0	0
2. Vốn kinh doanh ở đơn vị trực thuộc	212		0	0
3. Phải thu dài hạn nội bộ	213	V06	0	0
4. Phải thu dài hạn khác	218	V07	0	0
5. Dự phòng phải thu dài hạn khó đòi (*)	219		0	0
<b>II. Tài sản cố định</b>	<b>220</b>		<b>4.042.706.556.884</b>	<b>4.423.549.976.174</b>
1. Tài sản cố định hữu hình	221	V08	4.032.622.311.105	4.413.413.487.172
- Nguyên giá	222		6.587.542.922.001	7.000.348.550.593
- Giá trị hao mòn lũy kế (*)	223		(2.554.920.610.896)	(2.586.935.063.421)
2. Tài sản cố định thuê tài chính	224	V09	0	0
- Nguyên giá	225		0	0
- Giá trị hao mòn lũy kế (*)	226		0	0
3. Tài sản cố định vô hình	227	V10	9.973.189.779	10.025.433.002

Tài sản	Mã số	Thuyết minh	Số cuối năm	Số đầu năm
1	2	3	4	5
- Nguyên giá	228		10.572.868.680	10.393.368.680
- Giá trị hao mòn lũy kế (*)	229		(599.678.901)	(367.935.678)
4. Chi phí xây dựng cơ bản dở dang	230	V11	111.056.000	111.056.000
<b>III. Bất động sản đầu tư</b>	<b>240</b>	<b>V12</b>	<b>0</b>	<b>0</b>
- Nguyên giá	241		0	0
- Giá trị hao mòn lũy kế (*)	242		0	0
<b>IV. Các khoản đầu tư tài chính dài hạn</b>	<b>250</b>		<b>101.648.244.593</b>	<b>102.475.964.879</b>
1. Đầu tư vào công ty con	251		23.568.172.910	23.568.172.910
2. Đầu tư vào công ty liên kết, liên doanh	252		0	0
3. Đầu tư dài hạn khác	258	V13	82.183.397.343	82.183.397.343
4. Dự phòng giảm giá đầu tư tài chính dài hạn (*)	259		(4.103.325.660)	(3.275.605.374)
<b>V. Tài sản dài hạn khác</b>	<b>260</b>		<b>173.549.689.866</b>	<b>145.046.382.618</b>
1. Chi phí trả trước dài hạn	261	V14	106.658.152.939	129.163.718.339
2. Tài sản thuế thu nhập hoãn lại	262	V21	65.890.675.793	14.881.630.879
3. Tài sản dài hạn khác	268		1.000.861.134	1.001.033.400
<b>Tổng cộng tài sản</b>	<b>270</b>		<b>5.004.591.225.113</b>	<b>5.270.676.260.382</b>
Nguồn vốn	Mã số	Thuyết minh	Số cuối năm	Số đầu năm
1	2	3	4	5
<b>A. NỢ PHẢI TRẢ</b>	<b>300</b>		<b>3.724.585.186.168</b>	<b>4.058.863.982.657</b>
<b>I. Nợ ngắn hạn</b>	<b>310</b>		<b>478.085.499.013</b>	<b>699.982.054.407</b>
1. Vay và nợ ngắn hạn	311	V15	83.846.279.000	154.771.240.000
2. Phải trả người bán	312		318.017.310.850	438.814.990.483
3. Người mua trả tiền trước	313		15.955.752.222	55.560.312.721
4. Thuế và các khoản phải nộp Nhà nước	314	V16	11.678.637.664	2.200.675.944
5. Phải trả người lao động	315		11.125.264.983	13.599.715.266
6. Chi phí phải trả	316	V17	0	0
7. Phải trả nội bộ	317		0	0
8. Phải trả theo tiến độ kế hoạch hợp đồng xây dựng	318		0	0
9. Các khoản phải trả, phải nộp ngắn hạn khác	319	V18	36.935.040.127	33.043.416.556
10. Dự phòng phải trả ngắn hạn	320		0	0
11. Quỹ khen thưởng, phúc lợi	323		527.214.167	1.991.703.437
12. Giao dịch mua bán lại trái phiếu Chính phủ	327		0	0
<b>II. Nợ dài hạn</b>	<b>330</b>		<b>3.246.499.687.155</b>	<b>3.358.881.928.250</b>
1. Phải trả dài hạn người bán	331		0	0
2. Phải trả dài hạn nội bộ	332	V19	0	0
3. Phải trả dài hạn khác	333		517.672.267.804	517.672.267.804
4. Vay và nợ dài hạn	334	V20	2.728.665.223.384	2.841.113.437.898
5. Thuế thu nhập hoãn lại phải trả	335	V21	96.741.423	59.858.911
6. Dự phòng trợ cấp mất việc làm	336		0	0
7. Dự phòng phải trả dài hạn	337		0	0
8. Doanh thu chưa thực hiện	338		65.454.544	36.363.637
9. Quỹ phát triển khoa học và công nghệ	339		0	0
<b>B. VỐN CHỦ SỞ HỮU</b>	<b>400</b>		<b>1.280.006.038.945</b>	<b>1.211.812.277.725</b>


Tài sản	Mã số	Thuyết minh	Số cuối năm	Số đầu năm
1	2	3	4	5
<b>I. Vốn chủ sở hữu</b>	<b>410</b>	<b>V22</b>	<b>1.280.006.038.945</b>	<b>1.211.812.277.725</b>
1. Vốn đầu tư của chủ sở hữu	411		1.400.000.000.000	1.400.000.000.000
2. Thặng dư vốn cổ phần	412		1.777.018.739	1.777.018.739
3. Vốn khác của chủ sở hữu	413		0	0
4. Cổ phiếu quỹ (*)	414		0	0
5. Chênh lệch đánh giá lại tài sản	415		0	0
6. Chênh lệch tỷ giá hối đoái	416		0	0
7. Quỹ đầu tư phát triển	417		11.948.107.068	11.948.107.068
8. Quỹ dự phòng tài chính	418		15.968.205.262	15.968.205.262
9. Quỹ khác thuộc vốn chủ sở hữu	419		0	0
10. Lợi nhuận sau thuế chưa phân phối	420		(149.687.292.124)	(217.881.053.344)
11. Nguồn vốn đầu tư XDCB	421		0	0
12. Quỹ hỗ trợ sắp xếp doanh nghiệp	422		0	0
<b>II. Nguồn kinh phí và quỹ khác</b>	<b>430</b>		<b>0</b>	<b>0</b>
1. Nguồn kinh phí	432	V23	0	0
2. Nguồn kinh phí đã hình thành TSCĐ	433		0	0
<b>Tổng cộng nguồn vốn</b>	<b>440</b>		<b>5.004.591.225.113</b>	<b>5.270.676.260.382</b>

#### CÁC CHỈ TIÊU NGOÀI BẢNG CÂN ĐỐI KẾ TOÁN

Chỉ tiêu	Thuyết minh	Số cuối năm	Số đầu năm
1. Tài sản thuê ngoài	24		
2. Vật tư, hàng hoá nhận giữ hộ, nhận gia công		0	0
3. Hàng hoá nhận bán hộ, nhận ký gửi, ký cược			
4. Nợ khó đòi đã xử lý		0	0
5. Ngoại tệ các loại : Dollar Mỹ (USD)		1.384.105,52	2.859.879,65
Euro (EUR)			
6. Dự toán chi sự nghiệp. dự án			


Lập ngày 06 tháng 02 năm 2015

NGƯỜI LẬP BIỂU



Đỗ Thanh Thủy

KẾ TOÁN TRƯỞNG



Nguyễn Bá Trường

TỔNG GIÁM ĐỐC



Cao Minh Tuấn

**BÁO CÁO KẾT QUẢ HOẠT ĐỘNG KINH DOANH**  
Quý 4 Năm 2014

Đơn vị tính : Đồng

Chỉ tiêu	Mã số	Thuyết minh	Quý		Luỹ kế từ đầu năm đến cuối quý này	
			Năm nay	Năm trước	Năm nay	Năm trước
1	2	3	4	5	6	7
1. Doanh thu bán hàng và cung cấp dịch vụ	01	VI.25	437.203.118.388	561.871.523.396	1.904.387.887.851	2.065.921.170.211
2. Các khoản giảm trừ doanh thu	02		2.000.651.359	1.226.069.140	8.422.224.101	6.407.033.291
3. Doanh thu thuần về bán hàng và cung cấp dịch vụ	10		435.202.467.029	560.645.454.256	1.895.965.663.750	2.059.514.136.920
4. Giá vốn hàng bán	11	VI.27	421.331.440.897	544.236.161.532	1.799.442.181.086	2.130.773.124.611
5. Lợi nhuận gộp về bán hàng và cung cấp dịch vụ	20		13.871.026.132	16.409.292.724	96.523.482.664	(71.258.987.691)
6. Doanh thu hoạt động tài chính	21	VI.26	676.297.535	168.523.867	4.913.774.719	4.058.353.843
7. Chi phí tài chính	22		52.147.526.439	55.996.385.205	211.267.442.075	235.870.268.474
<i>Trong đó: Chi phí trả lãi vay</i>	23		29.879.127.792	44.333.047.374	160.163.510.906	163.624.563.205
8. Chi phí bán hàng	24		11.133.044.295	16.054.162.853	45.679.682.219	56.346.093.799
9. Chi phí quản lý doanh nghiệp	25		12.919.562.742	13.178.897.185	55.659.852.718	51.987.628.319
10. Lợi nhuận thuần từ hoạt động KD	30		(61.652.809.809)	(68.651.628.652)	(211.169.719.629)	(411.404.624.440)
11. Thu nhập khác	31		106.302.628.611	40.564.795.713	234.845.621.879	222.397.380.975
12. Chi phí khác	32		1.603.613.594	33.116.909	6.454.303.432	9.117.542.106
13. Lợi nhuận khác	40		104.699.015.017	40.531.678.804	228.391.318.447	213.279.838.869
14. Tổng lợi nhuận kế toán trước thuế	50		43.046.205.208	(28.119.949.848)	17.221.598.818	(198.124.785.571)
15. Chi phí thuế TNDN hiện hành	51	VI.31	0	0	0	0
16. Chi phí thuế TNDN hoãn lại	52	VI.32	(50.972.162.402)	58.827.932	(50.972.162.402)	58.827.932
17. Lợi nhuận sau thuế TNDN	60		94.018.367.610	(28.178.777.780)	68.193.761.220	(198.183.613.503)
18. Lãi cơ bản trên cổ phiếu	70					

NGƯỜI LẬP BIỂU

*Đỗ Thanh Thủy*

Đỗ Thanh Thủy

KẾ TOÁN TRƯỞNG

*Nguyễn Bá Trường*

Nguyễn Bá Trường

Lập ngày 06 tháng 02 năm 2015

TỔNG GIÁM ĐỐC



Cao Minh Tuấn

**BÁO CÁO KẾT QUẢ HOẠT ĐỘNG KINH DOANH**  
Năm 2014

Đơn vị tính : Đồng

Chỉ tiêu	Mã số	Thuyết minh	Năm nay	Năm trước
1	2	3	4	5
1. Doanh thu bán hàng và cung cấp dịch vụ	01	VI.25	1.904.387.887.851	2.065.921.170.211
2. Các khoản giảm trừ doanh thu	02		8.422.224.101	6.407.033.291
3. Doanh thu thuần về bán hàng và cung cấp dịch vụ	10		1.895.965.663.750	2.059.514.136.920
4. Giá vốn hàng bán	11	VI.27	1.799.442.181.086	2.130.773.124.611
5. Lợi nhuận gộp về bán hàng và cung cấp dịch vụ	20		96.523.482.664	(71.258.987.691)
6. Doanh thu hoạt động tài chính	21	VI.26	4.913.774.719	4.058.353.843
7. Chi phí tài chính	22		211.267.442.075	235.870.268.474
<i>Trong đó: Chi phí trả lãi vay</i>	23		160.163.510.906	163.624.563.205
8. Chi phí bán hàng	24		45.679.682.219	56.346.093.799
9. Chi phí quản lý doanh nghiệp	25		55.659.852.718	51.987.628.319
10. Lợi nhuận thuần từ hoạt động KD	30		(211.169.719.629)	(411.404.624.440)
11. Thu nhập khác	31		234.845.621.879	222.397.380.975
12. Chi phí khác	32		6.454.303.432	9.117.542.106
13. Lợi nhuận khác	40		228.391.318.447	213.279.838.869
14. Tổng lợi nhuận kế toán trước thuế	50		17.221.598.818	(198.124.785.571)
15. Chi phí thuế TNDN hiện hành	51	VI.31	0	0
16. Chi phí thuế TNDN hoãn lại	52	VI.32	(50.972.162.402)	58.827.932
17. Lợi nhuận sau thuế TNDN	60		68.193.761.220	(198.183.613.503)
18. Lãi cơ bản trên cổ phiếu	70		0	0

Lập ngày 06 tháng 02 năm 2015

NGƯỜI LẬP BIỂU

KẾ TOÁN TRƯỞNG

TỔNG GIÁM ĐỐC

*Đỗ Thanh Thủy*

*Nguyễn Bá Trường*



Đỗ Thanh Thủy

Nguyễn Bá Trường

Cao Minh Tuấn

**BÁO CÁO LƯU CHUYỂN TIỀN TỆ**  
( THEO PHƯƠNG PHÁP TRỰC TIẾP )  
NĂM 2014

Chỉ tiêu	Mã số	Thuyết minh	Luỹ kế từ đầu năm đến cuối quý này	
			Năm nay	Năm trước
1	2	3	4	5
<b>I/Lưu chuyển tiền từ hoạt động kinh doanh.</b>				
1. Tiền thu từ bán hàng, cung cấp dịch vụ và doanh thu khác	01		1.935.217.660.410	2.187.199.004.995
2. Tiền chi trả cho người cung cấp hàng hoá dịch vụ	02		(1.569.429.554.704)	(1.696.845.548.784)
3. Tiền chi trả cho người lao động	03		(140.192.053.273)	(166.673.381.579)
4. Tiền chi trả lãi vay	04		(82.792.438.101)	(122.398.616.686)
5. Tiền chi nộp thuế TN doanh nghiệp	05		0	0
6. Tiền thu khác từ hoạt động kinh doanh	06		88.845.514.548	84.653.413.865
7. Tiền chi khác từ hoạt động kinh doanh	07		(109.546.747.613)	(113.327.036.246)
<b>Lưu chuyển tiền thuần từ hoạt động kinh doanh</b>	<b>20</b>		<b>122.102.381.267</b>	<b>172.607.835.565</b>
<b>II/ Lưu chuyển tiền từ hoạt động đầu tư</b>				
1. Tiền chi để mua sắm, xây dựng TSCĐ và tài sản dài hạn khác	21		(4.810.797.781)	(283.813.270.445)
2. Tiền thu từ thanh lý, nhượng bán TSCĐ và các tài sản dài hạn khác	22		202.097.227.808	211.323.534.267
3. Tiền chi cho vay, mua các công cụ nợ của đơn vị khác	23		0	0
4. Tiền thu hồi cho vay, bán lại các công cụ nợ của đơn vị khác	24		0	0
5. Tiền chi đầu tư góp vốn vào đơn vị khác	25		0	0
6. Tiền thu hồi đầu tư góp vốn vào đơn vị khác	26		0	0
7. Tiền thu lãi cho vay, cổ tức và lợi nhuận được chia	27		3.649.430.169	3.161.924.448
<b>Lưu chuyển tiền thuần từ hoạt động đầu tư</b>	<b>30</b>		<b>200.935.860.196</b>	<b>(69.327.811.730)</b>
<b>III / Lưu chuyển tiền từ hoạt động tài chính</b>				
1. Tiền thu từ phát hành cổ phiếu, nhận vốn góp của chủ sở hữu	31		0	9.097.403.285
2. Tiền chi trả vốn góp cho các chủ SH, mua lại CP của DN đã p/hành	32		0	0
3. Tiền vay ngắn hạn, dài hạn nhận được	33		470.396.750.000	932.925.694.096
4. Tiền chi trả nợ gốc vay	34		(677.773.104.410)	(985.877.513.478)
5. Tiền chi trả nợ thuê tài chính	35		0	0
6. Cổ tức, lợi nhuận đã trả cho chủ sở hữu	36		(60.290.000)	(138.352.720)
<b>Lưu chuyển tiền thuần từ hoạt động tài chính</b>	<b>40</b>		<b>(207.436.644.410)</b>	<b>(43.992.768.817)</b>
<b>Lưu chuyển tiền thuần trong kỳ (20+30+40)</b>	<b>50</b>		<b>115.601.597.053</b>	<b>59.287.255.018</b>
<b>Tiền và tương đương tiền đầu kỳ</b>	<b>60</b>		<b>70.185.125.181</b>	<b>10.754.765.021</b>
Ảnh hưởng của thay đổi tỷ giá hối đoái qui đổi ngoại tệ	61		180.414.464	143.105.142
<b>Tiền và tương đương tiền cuối kỳ ( 50+60+61)</b>	<b>70</b>		<b>185.967.136.698</b>	<b>70.185.125.181</b>

Hải Phòng, ngày 06 tháng 2 năm 2015

NGƯỜI LẬP BIỂU

KẾ TOÁN TRƯỞNG



TỔNG GIÁM ĐỐC

Nguyễn Ngọc Lan

Nguyễn Bá Trường

Cao Minh Tuấn

CÔNG TY CP VẬN TẢI BIỂN VIỆT NAM  
215 Lạch Tray, Hải Phòng

## THUYẾT MINH BÁO CÁO TÀI CHÍNH

Năm 2014

### I. Đặc điểm hoạt động của doanh nghiệp

- 1- Hình thức sở hữu vốn: Công ty cổ phần (Nhà nước nắm giữ 60% vốn điều lệ)
- 2- Lĩnh vực kinh doanh: Kinh doanh dịch vụ và thương mại
- 3- Ngành nghề kinh doanh: Vận tải đường biển, dịch vụ hàng hải, đại lý bán hàng...

### II. Kỳ kế toán, đơn vị tiền tệ sử dụng trong kế toán

- 1- Niên độ kế toán: bắt đầu từ ngày 1/1/2014 kết thúc vào ngày 31/12/2014
- 2- Đơn vị tiền tệ sử dụng trong ghi chép kế toán: Việt Nam đồng.

### III. Chuẩn mực và chế độ kế toán áp dụng

- 1- Chế độ kế toán áp dụng: áp dụng Chế độ kế toán doanh nghiệp Việt Nam
- 2- Hình thức sổ kế toán áp dụng: Nhật ký chung
- 3- Tuyên bố về việc tuân thủ chuẩn mực kế toán và chế độ kế toán: Theo quyết định 15/2006/QĐ-BTC, thông tư số 244/2009-TT-BTC ngày 31/12/2009 và các chuẩn mực kế toán Bộ tài chính đã ban hành.

### IV. Các chính sách kế toán áp dụng

- 1- Nguyên tắc ghi nhận các khoản tiền và các khoản tương đương tiền:  
Ghi nhận toàn bộ số tiền hiện có của doanh nghiệp tại thời điểm báo cáo và các khoản đầu tư ngắn hạn có thời hạn thu hồi hay đáo hạn không quá 3 tháng, dễ dàng chuyển đổi thành một lượng tiền xác định cũng như không có nhiều rủi ro trong việc chuyển đổi.  
Phương pháp chuyển đổi các đồng tiền khác ra đồng tiền sử dụng trong kế toán:  
Các nghiệp vụ Thu, Chi phát sinh bằng ngoại tệ được ghi nhận theo tỷ giá thực tế tại thời điểm phát sinh. Các khoản tiền, công nợ ngắn hạn được ghi nhận theo tỷ giá ghi sổ, đến thời điểm lập báo cáo tài chính các số dư này điều chỉnh theo tỷ giá mua vào bình quân các ngân hàng nơi Công ty mở tài khoản tại ngày 31/12/2014: 21.373 VNĐ/USD (ngoại trừ các khoản trả trước cho người bán và các khoản doanh thu nhận trước bằng ngoại tệ). Các khoản vay dài hạn phát sinh trong năm được ghi nhận theo tỷ giá thực tế ngày nhận nợ, đến thời điểm lập báo cáo tài chính số dư này điều chỉnh theo tỷ giá mua vào bình quân các ngân hàng nơi Công ty mở tài khoản tại ngày 31/12/2014: 21.373 VNĐ/USD.
- 2- Nguyên tắc ghi nhận hàng tồn kho:
  - Nguyên tắc ghi nhận hàng tồn kho: Nguyên tắc giá thực tế.
  - Phương pháp tính giá trị hàng tồn kho: Phương pháp hệ số giá và kiểm kê thực tế tồn kho;
  - Phương pháp hạch toán hàng tồn kho: Kế khai thường xuyên;
  - Phương pháp lập dự phòng giảm giá hàng tồn kho: Không trích lập.
- 3- Nguyên tắc ghi nhận và khấu hao TSCĐ và bất động sản đầu tư:



- Nguyên tắc ghi nhận TSCĐ: Theo thông tư số 45/2013/TT-BTC ngày 25/04/2013 của Bộ tài chính.
- Phương pháp khấu hao TSCĐ: Phương pháp đường thẳng
- 4- Nguyên tắc ghi nhận và khấu hao bất động sản đầu tư:
  - Nguyên tắc ghi nhận bất động sản đầu tư;
  - Phương pháp khấu hao bất động sản đầu tư.
- 5- Nguyên tắc ghi nhận các khoản đầu tư tài chính :
  - Các khoản đầu tư vào công ty liên kết, vốn góp vào cơ sở kinh doanh đồng kiểm soát;
  - Các khoản đầu tư chứng khoán ngắn hạn :
  - Các khoản đầu tư ngắn hạn, dài hạn khác: được ghi nhận theo giá gốc.
  - Phương pháp lập dự phòng giảm giá đầu tư ngắn hạn, dài hạn: theo quy định tại thông tư 228/2009/TT-BTC ngày 07/12/2009 và thông tư số 89/2013/TT-BTC ngày 28/6/2013 sửa đổi, bổ sung thông tư 228/2009/TT-BTC của Bộ tài chính.
- 6- Nguyên tắc ghi nhận và vốn hoá các khoản chi phí đi vay:
  - Nguyên tắc ghi nhận chi phí đi vay: Chi phí đi vay được ghi nhận vào chi phí tài chính trong kỳ. Riêng chi phí đi vay liên quan trực tiếp đến việc đầu tư đóng mới tàu được vốn hoá vào giá trị tàu.
  - Tỷ lệ vốn hoá được sử dụng để xác định chi phí đi vay được vốn hoá trong kỳ
- 7- Nguyên tắc ghi nhận và vốn hóa các khoản chi phí khác:
  - Chi phí trả trước;
  - Chi phí khác;
  - Phương pháp phân bổ chi phí trả trước: Theo kế hoạch đã xây dựng cho năm tài chính.
  - Phương pháp và thời gian phân bổ lợi thế thương mại
- 8- Nguyên tắc ghi nhận chi phí phải trả.
- 9- Nguyên tắc và phương pháp ghi nhận các khoản dự phòng phải trả.
- 10- Nguyên tắc ghi nhận vốn chủ sở hữu:
  - Nguyên tắc ghi nhận vốn đầu tư của chủ sở hữu, thặng dư vốn cổ phần, vốn khác chủ sở hữu.
  - Nguyên tắc ghi nhận chênh lệch đánh giá lại tài sản.
  - Nguyên tắc ghi nhận chênh lệch tỷ giá: theo quy định tại thông tư 179/2012/TT-BTC ngày 24/10/2012 của Bộ tài chính.
  - Nguyên tắc ghi nhận lợi nhuận chưa phân phối.
- 11- Nguyên tắc và phương pháp ghi nhận doanh thu:
  - Doanh thu bán hàng, Doanh thu cung cấp dịch vụ, Doanh thu hoạt động tài chính: Khi dịch vụ đã được hoàn thành.
  - Doanh thu hợp đồng xây dựng.
- 12- Nguyên tắc và phương pháp ghi nhận chi phí tài chính.
- 13- Nguyên tắc và phương pháp ghi nhận chi phí thuế thu nhập doanh nghiệp hiện hành, chi phí thuế thu nhập doanh nghiệp hoãn lại: theo quy định tại chuẩn mực số 17 (QĐ số 12/2005/QĐ-BTC) ban hành ngày 15/02/2005 của Bộ tài chính.
- 14- Các nghiệp vụ dự phòng rủi ro hối đoái.
- 15- Các nguyên tắc và phương pháp kế toán khác.

V. Thông tin bổ sung cho các khoản mục trình bày trong Bảng cân đối kế toán năm

(Đơn vị tính: Đồng)

	Cuối năm	Đầu năm
<b>01- Tiền</b>		
- Tiền mặt	350.804.248	408.522.144
- Tiền gửi ngân hàng	155.616.332.450	69.776.603.037
- Tiền đang chuyển	0	0
<b>Cộng:</b>	<b><u>155.967.136.698</u></b>	<b><u>70.185.125.181</u></b>
<b>02- Các khoản đầu tư tài chính ngắn hạn (Chi tiết tại phụ lục số 1)</b>		
- Cổ phiếu đầu tư ngắn hạn	0	0
- Trái phiếu đầu tư ngắn hạn	0	0
- Đầu tư ngắn hạn khác	0	0
- Dự phòng giảm giá đầu tư ngắn hạn	0	0
- Lí do thay đổi đối với khoản đầu tư :		
+ Về số lượng		
+ Về giá trị		
<b>Cộng:</b>	<b><u>0</u></b>	<b><u>0</u></b>
<b>03- Các khoản phải thu ngắn hạn khác</b>		
- Phải thu về cổ phần hoá	0	0
- Phải thu về cổ tức và lợi nhuận được chia	0	0
- Phải thu người lao động	0	0
- Phải thu khác	13.401.016.313	17.418.522.152
<b>Cộng:</b>	<b><u>13.401.016.313</u></b>	<b><u>17.418.522.152</u></b>
<b>04- Hàng tồn kho</b>		
- Hàng mua đang đi đường	0	0
- Nguyên liệu, vật liệu	131.267.019.775	167.384.800.686
- Công cụ, dụng cụ	277.466.335	277.587.490
- Chi phí SX, KD dở dang	0	0
- Thành phẩm	0	0
- Hàng hoá	0	0
- Hàng gửi đi bán	0	0
- Hàng hoá kho bảo thuế	0	0
- Hàng hoá bất động sản	0	0
<b>Cộng giá gốc hàng tồn kho</b>	<b><u>131.544.486.110</u></b>	<b><u>167.662.388.176</u></b>
* Giá trị ghi sổ của hàng tồn kho dùng để thế chấp, cầm cố đảm bảo các khc	0	0
* Giá trị hoàn nhập dự phòng giảm giá hàng tồn kho trong năm:...	0	0
* Các trường hợp hoặc sự kiện dẫn đến phải trích thêm hoặc hoàn nhập dự p	0	0
<b>05- Các khoản thuế phải thu Nhà nước:</b>		
- Thuế thu nhập doanh nghiệp nộp thừa	0	0
- Các khoản khác phải thu Nhà nước	1.733.854.633	417.935.183
<b>Cộng</b>	<b><u>1.733.854.633</u></b>	<b><u>417.935.183</u></b>
<b>06- Phải thu dài hạn nội bộ</b>		
- Cho vay dài hạn nội bộ	0	0
- Phải thu dài hạn nội bộ khác	0	0
<b>Cộng</b>	<b><u>0</u></b>	<b><u>0</u></b>
<b>07- Phải thu dài hạn khác</b>		
- Ký quỹ, ký cược dài hạn	0	0
- Các khoản tiền nhận uỷ thác	0	0
- Cho vay không có lãi	0	0
- Phải thu dài hạn khác	0	0
<b>Cộng</b>	<b><u>0</u></b>	<b><u>0</u></b>
<b>08- Tăng, giảm tài sản cố định hữu hình:</b>		( theo biểu mẫu trong QĐ 15/2006)
<b>09- Tăng, giảm tài sản cố định thuê tài chính:</b>		( theo biểu mẫu trong QĐ 15/2006)
<b>10- Tăng, giảm tài sản cố định vô hình:</b>		( theo biểu mẫu trong QĐ 15/2006)
<b>11- Chi phí xây dựng cơ bản dở dang:</b>		
- Tổng số chi phí XD CB dở dang	111.056.000	111.056.000

Trong đó (Những công trình lớn):		
+ Công trình xây dựng khách sạn tại Nha Trang	111.056.000	111.056.000
12- Tăng, giảm bất động sản đầu tư:	( theo biểu mẫu trong QĐ 15/2006)	
13- Các khoản đầu tư tài chính dài hạn:		
a-Đầu tư vào công ty con: (Chi tiết tại phụ lục số 1)	23.568.172.910	23.568.172.910
Lý do thay đổi với từng khoản đầu tư:		
b-Đầu tư vào công ty liên doanh, liên kết (Chi tiết tại phụ lục số 1)	0	0
Lý do thay đổi với từng khoản đầu tư:		
c- Đầu tư dài hạn khác:(Chi tiết tại phụ lục số 1)	<b>Cuối năm</b>	<b>Đầu năm</b>
- Đầu tư cổ phiếu:	82.048.397.343	82.048.397.343
- Đầu tư trái phiếu:	0	0
- Đầu tư tín phiếu, kỳ phiếu :	0	0
- Cho vay dài hạn :	0	0
- Đầu tư dài hạn khác :	135.000.000	135.000.000
- Lý do thay đổi với từng khoản đầu tư:		
<b>Cộng</b>	<b><u>82.183.397.343</u></b>	<b><u>82.183.397.343</u></b>
14- Chi phí trả trước dài hạn	<b>Cuối năm</b>	<b>Đầu năm</b>
- Chi phí trả trước về thuê hoạt động TSCĐ	0	0
- Chi phí thành lập doanh nghiệp	0	0
- Chi phí trả trước về sửa chữa TSCĐ	61.817.630.801	61.902.935.132
- Chi phí trả trước dài hạn khác	44.840.522.138	67.260.783.207
<b>Cộng</b>	<b><u>106.658.152.939</u></b>	<b><u>129.163.718.339</u></b>
15- Vay và nợ ngắn hạn	<b>Cuối năm</b>	<b>Đầu năm</b>
- Vay ngắn hạn	83.846.279.000	154.771.240.000
- Nợ dài hạn đến hạn trả	0	0
<b>Cộng</b>	<b><u>83.846.279.000</u></b>	<b><u>154.771.240.000</u></b>
16- Thuế và các khoản phải nộp Nhà nước	<b>Cuối năm</b>	<b>Đầu năm</b>
- Thuế GTGT	10.694.155.594	1.790.330.628
- Thuế tiêu thụ đặc biệt	0	0
- Thuế xuất, nhập khẩu	0	0
- Thuế TNDN	0	0
- Thuế TNCN	153.200.612	256.060.399
- Thuế tài nguyên	0	0
- Thuế nhà đất và tiền thuê đất	0	0
- Các loại thuế khác	0	0
- Các khoản phí, lệ phí và các khoản phải nộp khác	831.281.458	154.284.917
<b>Cộng</b>	<b><u>11.678.637.664</u></b>	<b><u>2.200.675.944</u></b>
17- Chi phí phải trả	<b>Cuối năm</b>	<b>Đầu năm</b>
- Trích trước chi phí tiền lương trong thời gian nghỉ phép	0	0
- Chi phí sửa chữa lớn TSCĐ	0	0
- Chi phí phải trả khác	0	0
<b>Cộng</b>	<b><u>0</u></b>	<b><u>0</u></b>
18- Các khoản phải trả, phải nộp khác	<b>Cuối năm</b>	<b>Đầu năm</b>
- Tài sản thừa chờ giải quyết	0	0
- Kinh phí công đoàn	1.093.300.000	1.951.000.000
- Bảo hiểm xã hội	565.608.804	4.278.778.856
- Bảo hiểm bảo hiểm y tế	0	0
- Phải trả về cổ phần hoá	0	0
- Nhận ký quỹ, ký cược ngắn hạn	0	0
- Doanh thu chưa thực hiện	0	0
- Các khoản phải trả, phải nộp khác	35.276.131.323	26.813.637.700
<b>Cộng</b>	<b><u>36.935.040.127</u></b>	<b><u>33.043.416.556</u></b>
19- Phải trả dài hạn nội bộ	<b>Cuối năm</b>	<b>Đầu năm</b>
- Vay dài hạn nội bộ	0	0
- Phải trả dài hạn nội bộ khác	0	0
<b>Cộng</b>	<b><u>0</u></b>	<b><u>0</u></b>

	Cuối năm	Đầu năm
20- Vay và nợ dài hạn		
a- Vay dài hạn	2.728.665.223.384	2.841.113.437.898
- Vay ngân hàng	2.728.665.223.384	2.841.113.437.898
- Vay đối tượng khác	0	0
- Trái phiếu phát hành	0	0
b- Nợ dài hạn	0	0
- Thuê tài chính	0	0
- Nợ dài hạn khác	0	0
<b>Cộng</b>	<b><u>2.728.665.223.384</u></b>	<b><u>2.841.113.437.898</u></b>

(theo biểu mẫu trong QĐ 15/2006)

- Các khoản nợ thuê tài chính

### 21- Tài sản thuế thu nhập hoãn lại và thuế thu nhập hoãn lại phải trả

#### a- Tài sản thuế thu nhập hoãn lại

- Tài sản thuế thu nhập hoãn lại liên quan đến khoản chênh lệch tạm thời được khấu trừ

Cuối năm	Đầu năm
14.881.630.879	14.881.630.879

- Tài sản thuế thu nhập hoãn lại liên quan đến khoản lỗ tính thuế chưa sử dụng

51.009.044.914	0
----------------	---

- Tài sản thuế thu nhập hoãn lại liên quan đến khoản ưu đãi tính thuế chưa sử dụng

0	0
---	---

- Khoản hoàn nhập tài sản thuế thu nhập hoãn lại đã được ghi nhận từ các năm trước

0	0
---	---

#### Tài sản thuế thu nhập hoãn lại

<b><u>65.890.675.793</u></b>	<b><u>14.881.630.879</u></b>
------------------------------	------------------------------

#### b- Thuế thu nhập hoãn lại phải trả

Cuối năm	Đầu năm
----------	---------

- Thuế thu nhập hoãn lại phải trả phát sinh từ các khoản chênh lệch tạm thời chịu thuế

96.741.423	59.858.911
------------	------------

- Khoản hoàn nhập thuế thu nhập hoãn lại phải trả đã được ghi nhận từ các năm trước

0	0
---	---

#### Thuế thu nhập hoãn lại phải trả

<b><u>96.741.423</u></b>	<b><u>59.858.911</u></b>
--------------------------	--------------------------

### 22- Vốn chủ sở hữu

a- Bảng đối chiếu biến động của Vốn chủ sở hữu

(theo biểu mẫu trong QĐ 15/2006)

b- Chi tiết vốn đầu tư của chủ sở hữu

Cuối năm	Đầu năm
----------	---------

- Vốn góp của Nhà nước

840.000.000.000	840.000.000.000
-----------------	-----------------

- Vốn góp của các đối tượng khác

560.000.000.000	560.000.000.000
-----------------	-----------------

- Vốn khác

<b><u>Cộng</u></b>	<b><u>1.400.000.000.000</u></b>	<b><u>1.400.000.000.000</u></b>
--------------------	---------------------------------	---------------------------------

\* Giá trị trái phiếu đã chuyển thành cổ phiếu trong năm

\* Số lượng cổ phiếu quỹ

nhuận

Năm nay	Năm trước
---------	-----------

- Vốn đầu tư của chủ sở hữu

1.400.000.000.000	1.400.000.000.000
-------------------	-------------------

+ Vốn góp đầu năm

+ Vốn góp tăng trong năm

+ Vốn góp giảm trong năm

+ Vốn góp cuối năm

1.400.000.000.000	1.400.000.000.000
-------------------	-------------------

- Cổ tức, lợi nhuận đã chia

d- Cổ tức

- Cổ tức đã công bố sau ngày kết thúc kỳ kế toán năm:

+ Cổ tức đã công bố trên cổ phiếu phổ thông:

+ Cổ tức đã công bố trên cổ phiếu ưu đãi:

- Cổ tức của cổ phiếu ưu đãi lũy kế chưa được ghi nhận:

Cuối năm	Đầu năm
----------	---------

đ- Cổ phiếu

- Số lượng cổ phiếu đăng ký phát hành

140.000.000	140.000.000
-------------	-------------

- Số lượng cổ phiếu đã bán ra công chúng

140.000.000	140.000.000
-------------	-------------

+ Cổ phiếu phổ thông

140.000.000	140.000.000
-------------	-------------

+ Cổ phiếu ưu đãi

- Số lượng cổ phiếu được mua lại

0	0
---	---

+ Cổ phiếu phổ thông

0	0
---	---

+ Cổ phiếu ưu đãi

- Số lượng cổ phiếu đang lưu hành	140.000.000	140.000.000
+ Cổ phiếu phổ thông	140.000.000	140.000.000
+ Cổ phiếu ưu đãi		
* <i>Mệnh giá cổ phiếu đang lưu hành:</i>	<i>10.000</i>	<i>10.000</i>
e- Các quỹ của doanh nghiệp:	<b>27.916.312.330</b>	<b>27.916.312.330</b>
- Quỹ đầu tư phát triển	11.948.107.068	11.948.107.068
- Quỹ dự phòng tài chính	15.968.205.262	15.968.205.262
- Quỹ khác thuộc vốn chủ sở hữu	0	0

\* Mục đích trích lập và sử dụng các quỹ của doanh nghiệp

g- Thu nhập và chi phí, lãi hoặc lỗ được ghi nhận trực tiếp vào Vốn chủ sở hữu theo chuẩn mực kế toán

23- *Nguồn kinh phí* Năm nay Năm trước

- Nguồn kinh phí được cấp trong năm

- Chi sự nghiệp

- Nguồn kinh phí còn lại cuối năm

24- *Tài sản thuê ngoài* Cuối năm Đầu năm

1- Giá trị tài sản thuê ngoài

- TSCĐ thuê ngoài

- Tài sản khác thuê ngoài

2- Tổng số tiền thuê tối thiểu trong tương lai của hợp đồng thuê hoạt động

TS không huỷ ngang theo các thời hạn

- Đến 1 năm

- Trên 1 - 5 năm

- Trên 5 năm

#### VI. Thông tin bổ sung cho các khoản mục trình bày trong Báo cáo kết quả hoạt động kinh doanh

(Đơn vị tính: Đồng)

	Năm nay	Năm trước
25- <i>Tổng doanh thu bán hàng và cung cấp dịch vụ (MS 01)</i>	<b>1.904.387.887.851</b>	<b>2.065.921.170.211</b>

*Trong đó:*

- Doanh thu bán hàng

0

0

- Doanh thu cung cấp dịch vụ

1.904.387.887.851

2.065.921.170.211

- Doanh thu hợp đồng xây dựng

0

0

+ Doanh thu của hợp đồng xây dựng được ghi nhận trong kỳ

+ Tổng doanh thu lũy kế của hợp đồng xây dựng được ghi nhận đến thời

điểm lập báo cáo tài chính

26- *Các khoản giảm trừ doanh thu (MS 02)*

**8.422.224.101**

**6.407.033.291**

*Trong đó:*

- Chiết khấu thương mại

0

0

- Giảm giá hàng bán

8.422.224.101

6.407.033.291

- Hàng bán bị trả lại

0

0

- Thuế GTGT phải nộp (phương pháp trực tiếp)

0

0

- Thuế tiêu thụ đặc biệt

0

0

- Thuế xuất khẩu

0

0

27- *Doanh thu thuần bán hàng và cung cấp dịch vụ (MS 10)*

**1.895.965.663.750**

**2.059.514.136.920**

*Trong đó:*

- Doanh thu thuần trao đổi sản phẩm, hàng hoá

0

0

- Doanh thu thuần trao đổi dịch vụ

1.895.965.663.750

2.059.514.136.920

28- *Giá vốn hàng bán (Mã số 11)*

Năm nay

Năm trước

- Giá vốn của hàng hoá đã bán

0

0

- Giá vốn của thành phẩm đã cung cấp

0

0

- Giá vốn của dịch vụ đã cung cấp

1.799.442.181.086

2.130.773.124.611

- Giá trị còn lại, chi phí nhượng bán, thanh lý của BĐS đầu tư đã bán

0

0

- Chi phí kinh doanh BĐS đầu tư

0

0

- Hao hụt, mất mát hàng tồn kho

0

0

- Các khoản chi phí vượt mức bình thường

0

0

- Dự phòng giảm giá hàng tồn kho

0

0

**Cộng**

**1.799.442.181.086**

**2.130.773.124.611**

	Năm nay	Năm trước
<b>29- Doanh thu hoạt động tài chính (MS 21)</b>		
- Lãi tiền gửi, tiền cho vay	664.120.913	155.192.782
- Lãi đầu tư trái phiếu, kỳ phiếu, tín phiếu	0	0
- Cổ tức, lợi nhuận được chia	3.091.136.990	2.769.442.566
- Lãi bán ngoại tệ	0	0
- Lãi chênh lệch tỷ giá đã thực hiện	1.130.442.408	1.126.290.889
- Lãi chênh lệch tỷ giá chưa thực hiện	28.074.408	7.427.606
- Lãi bán hàng trả chậm	0	0
- Doanh thu hoạt động tài chính khác	0	0
<b>Cộng</b>	<b><u>4.913.774.719</u></b>	<b><u>4.058.353.843</u></b>
<b>30- Chi phí tài chính (MS 22)</b>		
- Lãi tiền vay	160.163.510.906	163.624.563.205
- Chiết khấu thanh toán, lãi bán hàng trả chậm	0	0
- Lỗ do thanh lý các khoản đầu tư ngắn hạn dài hạn	0	0
- Lỗ bán ngoại tệ	0	0
- Lỗ chênh lệch tỷ giá đã thực hiện	25.812.475.802	45.357.537.960
- Lỗ chênh lệch tỷ giá chưa thực hiện	24.372.601.292	24.177.434.560
- Dự phòng giảm giá các khoản đầu tư ngắn hạn, dài hạn	827.720.286	2.547.583.917
- Chi phí tài chính khác	91.133.789	163.148.832
<b>Cộng</b>	<b><u>211.267.442.075</u></b>	<b><u>235.870.268.474</u></b>
<b>31- Chi phí thuế thu nhập doanh nghiệp hiện hành (MS51)</b>		
- Chi phí thuế thu nhập doanh nghiệp tính trên thu nhập chịu thuế năm hiện hành	0	0
- Điều chỉnh chi phí thuế thu nhập doanh nghiệp các năm trước của chi phí thuế thu nhập hiện hành năm nay		
- Tổng chi phí thuế thu nhập doanh nghiệp hiện hành	<b>0</b>	<b>0</b>
<b>32- Chi phí thuế thu nhập doanh nghiệp hoãn lại (MS 52)</b>		
- Chi phí thuế thu nhập doanh nghiệp hoãn lại phát sinh từ các khoản chênh lệch tạm thời phải chịu thuế	96.741.423	59.858.911
- Chi phí thuế thu nhập doanh nghiệp hoãn lại phát sinh từ việc hoàn nhập tài sản thuế thu nhập hoãn lại	3.139.033.760	0
- Thu nhập thuế thu nhập doanh nghiệp hoãn lại phát sinh từ các khoản chênh lệch tạm thời được khấu trừ	0	0
- Thu nhập thuế thu nhập doanh nghiệp hoãn lại phát sinh từ các khoản lỗ tính thuế và ưu đãi thuế chưa sử dụng	(54.148.078.674)	0
- Thu nhập thuế thu nhập doanh nghiệp hoãn lại phát sinh từ việc hoàn nhập thuế thu nhập hoãn lại phải trả	(59.858.911)	(1.030.979)
- Tổng chi phí thuế thu nhập doanh nghiệp hoãn lại	<b><u>(50.972.162.402)</u></b>	<b><u>58.827.932</u></b>
<b>33- Chi phí sản xuất, kinh doanh theo yếu tố</b>		
- Chi phí nguyên liệu, vật liệu	889.687.198.184	1.149.057.580.056
- Chi phí nhân công	169.110.199.870	191.605.922.903
- Chi phí khấu hao tài sản cố định	383.083.242.031	392.442.377.556
- Chi phí dịch vụ mua ngoài	396.552.294.369	474.547.354.828
- Chi phí khác bằng tiền	62.348.781.569	31.453.611.386
<b>Cộng</b>	<b><u>1.900.781.716.023</u></b>	<b><u>2.239.106.846.729</u></b>

34- Lãi cơ bản trên cổ phiếu: Công ty không tính chỉ tiêu này trên Báo cáo tài chính riêng vì theo quy định tại chuẩn mực kế toán số 30 về "Lãi cơ bản trên cổ phiếu" quy định trường hợp Công ty phải lập cả Báo cáo tài chính riêng và Báo cáo tài chính hợp nhất thì chỉ phải trình bày thông tin về lãi cơ bản trên cổ phiếu trên Báo cáo tài chính hợp nhất.

## VII. Thông tin bổ sung cho các khoản mục trình bày trong Báo cáo lưu chuyển tiền tệ

(Đơn vị tính: Đồng)

35- Các giao dịch không bằng tiền ảnh hưởng đến báo cáo lưu chuyển tiền tệ và các khoản tiền do doanh nghiệp nắm giữ nhưng không được sử dụng

Năm nay	Năm trước
---------	-----------

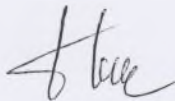
- a- Mua tài sản bằng cách nhận các khoản nợ liên quan trực tiếp hoặc thông qua nghiệp vụ cho thuê tài chính
  - Mua doanh nghiệp thông qua phát hành cổ phiếu
  - Chuyển nợ thành vốn chủ sở hữu
- b- Mua và thanh lý công ty con hoặc đơn vị kinh doanh khác trong kỳ
  - Tổng giá trị mua hoặc thanh lý
  - Phần giá trị mua hoặc thanh lý được thanh toán bằng tiền và các khoản tương đương tiền
  - Số tiền và các khoản tương đương tiền thực có trong công ty con hoặc đơn vị kinh doanh khác được mua hoặc thanh lý
  - Phần giá trị tài sản (Tổng hợp theo từng loại TS) và nợ không phải là tiền và các khoản tương đương tiền trong công ty con hoặc đơn vị kinh doanh khác được mua hoặc thanh lý trong kỳ
- c- Trình bày giá trị và lý do của các khoản tiền và tương đương tiền lớn do doanh nghiệp nắm giữ nhưng không được sử dụng do có sự hạn chế của pháp luật hoặc các ràng buộc khác mà doanh nghiệp phải thực hiện

**VIII. Những thông tin khác**

- 1- Những khoản nợ tiềm tàng, khoản cam kết và những thông tin tài chính khác:
- 2- Những sự phát sinh sau ngày kết thúc kỳ kế toán năm :
- 3- Thông tin về các bên liên quan: *Chi tiết tại phụ lục số 2*
- 4- Trình bày tài sản, doanh thu, kết quả kinh doanh theo bộ phận theo lĩnh vực kinh doanh theo quy định của chuẩn mực kế toán số 28 " Báo cáo bộ phận": *Chi tiết tại phụ lục số 3*
- 5- Thông tin so sánh (những thay đổi về thông tin trong báo cáo tài chính của các niên độ kế toán trước) :
- 6- Thông tin về hoạt động liên tục:
- 7- Những thông tin khác:


Lập ngày 06 tháng 02 năm 2015

**NGƯỜI LẬP BIỂU**



**Đỗ Thanh Thủy**

**KẾ TOÁN TRƯỞNG**



**Nguyễn Bá Trường**

**TỔNG GIÁM ĐỐC**



**Cao Minh Tuấn**

8. Táng, giảm tài sản cố định hữu hình đến ngày 31 tháng 12 năm 2014

Đơn vị tính: VND

NHÓM TSCĐ	Nhà cửa, vật kiến trúc	Máy móc, thiết bị, động lực công tác	Ô tô, xe nâng hàng	Thiết bị thông tin	Dụng cụ quản lý	Văn hoá giáo dục	Cây lâu năm	Tàu biển	Tổng cộng
<b>CHỈ TIÊU</b>									
Nguyên giá									
<b>Số dư đầu năm</b>	<u>28.454.415.918</u>	<u>92.213.632.377</u>	<u>12.743.393.319</u>	<u>355.076.144</u>	<u>6.655.234.490</u>	<u>330.877.747</u>	<u>61.840.555</u>	<u>6.859.534.080.043</u>	<u>7.000.348.550.593</u>
<b>Tăng trong kỳ</b>	<u>406.573.377</u>	<u>0</u>	<u>0</u>	<u>0</u>	<u>0</u>	<u>0</u>	<u>0</u>	<u>1.653.749.364</u>	<u>2.060.322.741</u>
- Mua trong kỳ	406.573.377							1.653.749.364	
- Đầu tư XDCB hoàn thành									
- Tăng do đánh giá lại									
- Tăng khác									
- Tăng khác									
<b>Giảm trong kỳ</b>	<u>0</u>	<u>0</u>	<u>0</u>	<u>44.287.742</u>	<u>36.550.800</u>	<u>0</u>	<u>0</u>	<u>414.785.112.791</u>	<u>414.865.951.333</u>
- Chuyển sang BĐS đầu tư									
- Thanh lý, nhượng bán				44.287.742	36.550.800			376.839.542.557	376.839.542.557
- Giảm do đánh giá lại									
- Giảm khác									
<b>Số dư cuối kỳ</b>	<u>28.860.989.295</u>	<u>92.213.632.377</u>	<u>12.743.393.319</u>	<u>310.788.402</u>	<u>6.618.683.690</u>	<u>330.877.747</u>	<u>61.840.555</u>	<u>6.446.402.716.616</u>	<u>6.587.542.922.001</u>
<b>Giá trị hao mòn lũy kế</b>									
<b>Số dư đầu năm</b>	<u>11.585.307.448</u>	<u>43.083.594.552</u>	<u>11.719.685.709</u>	<u>355.076.144</u>	<u>6.323.098.303</u>	<u>330.877.747</u>	<u>61.840.555</u>	<u>2.513.475.642.963</u>	<u>2.586.935.063.421</u>
- Khấu hao trong kỳ	943.085.854	9.215.992.097	465.913.908		216.014.117			372.010.492.832	382.851.498.808
- Tăng do đánh giá lại									
- Tăng khác									
- Chuyển sang BĐS đầu tư									
- Thanh lý, nhượng bán								376.839.542.557	376.839.542.557
- Giảm do đánh giá lại									
- Giảm khác									
<b>Số dư cuối kỳ</b>	<u>12.528.393.302</u>	<u>52.299.526.649</u>	<u>12.185.599.617</u>	<u>310.788.402</u>	<u>6.502.561.620</u>	<u>330.877.747</u>	<u>61.840.555</u>	<u>2.470.701.023.004</u>	<u>2.554.920.610.896</u>
<b>Giá trị còn lại</b>									
- Tại ngày đầu năm	<u>16.869.108.470</u>	<u>49.130.097.825</u>	<u>1.023.707.610</u>	<u>0</u>	<u>332.136.187</u>	<u>0</u>	<u>0</u>	<u>4.346.058.437.080</u>	<u>4.413.413.487.172</u>
- Tại ngày cuối kỳ	<u>16.332.595.993</u>	<u>39.914.105.728</u>	<u>557.793.702</u>	<u>0</u>	<u>116.122.070</u>	<u>0</u>	<u>0</u>	<u>3.975.701.693.612</u>	<u>4.032.622.311.105</u>

\* Giá trị còn lại của TSCĐ đã dùng để chấp, cầm cố các khoản vay: 3.975.701.693.612

\* Nguyên giá TSCĐ đã khấu hao hết nhưng vẫn còn sử dụng: 446.039.804.580



10. Tăng, giảm tài sản cố định vô hình đến ngày 31 tháng 12 năm 2014

Đơn vị tính : VND

CHỈ TIÊU	NHÓM TSCĐ	Quyền sử dụng đất	Quyền phát hành	Bản quyền bằng sáng chế	Tài sản vô hình khác	Tổng cộng
Nguyên giá						
<b>Số dư đầu năm</b>		<u>10.041.668.680</u>	<u>0</u>	<u>0</u>	<u>351.700.000</u>	<u>10.393.368.680</u>
- Mua trong kỳ					179.500.000	179.500.000
- Tạo ra từ nội bộ doanh nghiệp						0
- Tăng do hợp nhất kinh doanh						0
- Tăng do đánh giá lại						0
- Tăng khác						0
- Thanh lý, nhượng bán						0
- Giảm do đánh giá lại						0
- Giảm khác						0
<b>Số dư cuối kỳ</b>		<u>10.041.668.680</u>	<u>0</u>	<u>0</u>	<u>531.200.000</u>	<u>10.572.868.680</u>
Giá trị hao mòn lũy kế						
<b>Số dư đầu năm</b>		<u>270.133.595</u>	<u>0</u>	<u>0</u>	<u>97.802.083</u>	<u>367.935.678</u>
- Khấu hao trong kỳ		161.932.116			69.811.107	231.743.223
- Tăng khác						0
- Thanh lý nhượng bán						0
- Giảm khác						0
<b>Số dư cuối kỳ</b>		<u>432.065.711</u>	<u>0</u>	<u>0</u>	<u>167.613.190</u>	<u>599.678.901</u>
Giá trị còn lại						
- Tại ngày đầu năm		<u>9.771.535.085</u>	<u>0</u>	<u>0</u>	<u>253.897.917</u>	<u>10.025.433.002</u>
- Tại ngày cuối kỳ		<u>9.609.602.969</u>	<u>0</u>	<u>0</u>	<u>363.586.810</u>	<u>9.973.189.779</u>

22- *Vốn chủ sở hữu*

a- Bảng đối chiếu biến động của Vốn chủ sở hữu

Chỉ tiêu	Vốn đầu tư của chủ sở hữu	Thặng dư vốn cổ phần	Vốn khác của chủ sở hữu	Cổ phiếu quỹ	Chênh lệch đánh giá lại tài sản	Chênh lệch tỷ giá hối đoái	Quỹ đầu tư phát triển	Quỹ dự phòng tài chính	Lợi nhuận chưa phân phối	Cộng
A	1	2	3	4	5	6	7	8	9	10
Số dư đầu năm trước	1.400.000.000.000	0	0	(7.320.384.546)	0		11.948.107.068	15.968.205.262	(19.697.439.841)	1.400.898.487.943
Tăng trong năm trước		1.777.018.739								1.777.018.739
Lãi trong năm trước										0
Tăng khác										0
Giảm trong năm trước										0
Lỗ trong năm trước										0
Giảm khác				(7.320.384.546)						198.183.613.503
Số dư cuối năm trước, số dư đầu năm nay	1.400.000.000.000	1.777.018.739	0	0	0	0	11.948.107.068	15.968.205.262	(217.881.053.344)	1.211.812.277.725
Tăng trong năm nay										0
Lãi trong năm nay										0
Tăng khác										0
Giảm trong năm nay (PPLN)										0
Lãi trong năm nay									68.193.761.220	68.193.761.220
Giảm khác										0
Số dư cuối năm	1.400.000.000.000	1.777.018.739	0	0	0	0	11.948.107.068	15.968.205.262	(149.687.292.124)	1.280.006.038.945

Phụ lục số 1: Các khoản đầu tư tài chính ngắn hạn và dài hạn

Chi tiêu	Số lượng				Giá trị (đồng)				Nguyên nhân tăng, giảm
	Số đầu năm	Tăng trong kỳ	Giảm trong kỳ	Số cuối kỳ	Số đầu năm	Tăng trong kỳ	Giảm trong kỳ	Số cuối kỳ	
<b>I. Các khoản đầu tư tài chính ngắn hạn</b>					0	0	0	0	
1. Cổ phiếu đầu tư ngắn hạn	0			0	0			0	
2. Trái phiếu đầu tư ngắn hạn	0			0	0			0	
3. Đầu tư ngắn hạn khác	0			0	0			0	
<b>II. Các khoản đầu tư tài chính dài hạn</b>					105.751.570.253	0	0	105.751.570.253	
<b>1. Đầu tư vào Công ty con</b>	0			0	23.568.172.910	0	0	23.568.172.910	
1.1 Cty TNHH MTV Đại lý tàu biển và Logistics Vosco	0			0	3.633.090.910			3.633.090.910	
1.2 Cty TNHH MTV Sửa chữa và Dịch vụ tàu biển Vosco	0			0	4.585.082.000			4.585.082.000	
1.3 Cty cổ phần Thương mại và Dịch vụ Vosco	1.009.800	201.960		1.211.760	7.650.000.000			7.650.000.000	Cổ phiếu thưởng
1.4 Cty TNHH MTV Dịch vụ hàng hải Vosco					7.700.000.000			7.700.000.000	
<b>2. Đầu tư vào Công ty liên doanh, liên kết</b>	0			0	0			0	
<b>3. Đầu tư dài hạn khác</b>	0			0	82.183.397.343	0	0	82.183.397.343	
3.1 Đầu tư cổ phiếu Ngân hàng Hàng hải	8.752.251			8.752.251	73.648.455.343			73.648.455.343	
3.2 Đầu tư cổ phiếu Cty CP Hàng hải SSV	67.600			67.600	3.399.942.000			3.399.942.000	
3.3 Đầu tư vào Trường cao đẳng nghề HH Vinalines	0			0	5.000.000.000			5.000.000.000	
3.4 Đầu tư dài hạn khác (quỹ hỗ trợ pt Quốc gia)	0			0	135.000.000			135.000.000	

**Phụ lục số 2: Giao dịch với các bên liên quan**

Nội dung	Mối quan hệ	Phát sinh lũy kế		Số dư công nợ			
		Phát sinh lũy kế		Phải thu		Phải trả	
		Năm nay	Năm trước	Số đầu năm	Số cuối kỳ	Số đầu năm	Số cuối kỳ
<b>I. Giao dịch với các thành viên quản lý chủ chốt</b>							
Thu nhập của thành viên quản lý chủ chốt	HDQT, BDH, BKS	3.858.854.000	4.236.076.000				
<b>II. Bên liên quan</b>							
<b>1. Tổng công ty Hàng hải Việt Nam</b>	Công ty mẹ						
- Trả Công ty mẹ về cổ phần hoá							
- Trả cổ tức cho Công ty mẹ							
<b>2. Cty TNHH MTV Sửa chữa và Dịch vụ tàu biển Vosco</b>	Công ty con						
- Mua hàng hoá dịch vụ từ Công ty con		7.684.872.520	5.962.990.116		249.852.601	887.388.411	834.934.194
- Bán hàng hoá dịch vụ cho Công ty con		626.727.273	624.000.000				
<b>3. Cty TNHH MTV Đại lý tàu biển và Logistics Vosco</b>	Công ty con						
- Mua hàng hoá dịch vụ từ Công ty con		1.795.886.310	1.975.515.417	301.045.552	494.930.860		
- Bán hàng hoá dịch vụ cho Công ty con		22.694.466.740	29.474.025.746				
- Nhận lợi nhuận từ Công ty con		2.081.336.990	2.310.442.566				
<b>4. Cty cổ phần Thương mại và Dịch vụ Vosco</b>	Công ty con						
- Mua hàng hoá dịch vụ từ Công ty con		26.817.633.885	30.379.086.688				
- Bán hàng hoá dịch vụ cho Công ty con		732.000.000	732.000.000				
- Nhận cổ tức từ Công ty con		1.009.800.000	459.000.000				
<b>5. Cty TNHH MTV Dịch vụ Hàng hải Vosco</b>	Công ty con						
- Mua hàng hoá dịch vụ từ Công ty con		2.129.875.396	2.228.266.626	240.006.500			155.793.220
- Bán hàng hoá dịch vụ cho Công ty con		2.918.800.182	6.704.352.731				

**Phụ lục số 3: Báo cáo bộ phận**

I. Thông tin về bộ phận theo lĩnh vực kinh doanh

I. Kết quả kinh doanh, tài sản cố định và các tài sản dài hạn khác và giá trị các khoản chi phí lớn không bằng tiền của bộ phận theo lĩnh vực kinh doanh

Năm nay	Chỉ tiêu	Vận tải	Thương mại và dịch vụ	Cộng
1.	Doanh thu thuần về bán hàng và cung cấp dịch vụ ra bên ngoài	1.885.476.034.996	10.489.628.754	1.895.965.663.750
2.	Doanh thu thuần về bán hàng và cung cấp dịch vụ giữa các bộ phận	1.885.476.034.996	10.489.628.754	1.895.965.663.750
3.	Tổng doanh thu thuần về bán hàng và cung cấp dịch vụ	1.889.408.706.364	11.373.009.659	1.900.781.716.023
4.	Chi phí bộ phận	-3.932.671.368	-883.380.905	-4.816.052.273
5.	Kết quả kinh doanh theo bộ phận	-3.932.671.368	-883.380.905	-4.816.052.273
6.	Các chi phí không phân bổ theo bộ phận	4.769.501.238	144.273.481	4.913.774.719
7.	Lợi nhuận từ hoạt động kinh doanh	211.160.200.523	107.241.552	211.267.442.075
8.	Doanh thu hoạt động tài chính	234.716.242.694	129.379.185	234.845.621.879
9.	Chi phí tài chính	6.454.303.432		6.454.303.432
10.	Thu nhập khác			
11.	Chi phí khác			
12.	Phần lãi hoặc lỗ trong công ty liên kết, liên doanh			
13.	Chi phí thuế thu nhập doanh nghiệp hiện hành	-50.972.162.402		-50.972.162.402
14.	Chi phí thuế thu nhập doanh nghiệp hoãn lại	68.910.731.011	-716.969.791	68.193.761.220
15.	Lợi nhuận sau thuế thu nhập doanh nghiệp	68.089.811.205	0	68.089.811.205
16.	Tổng chi phí đã phát sinh để mua TSCĐ và các tài sản dài hạn khác	448.497.170.851	521.363.975	449.018.534.826
17.	Tổng chi phí khấu hao và phân bổ chi phí trả trước dài hạn			
18.	Tổng giá trị các khoản chi phí lớn không bằng tiền (trừ chi phí khấu hao và phân bổ chi phí trả trước dài hạn)	25.628.904.213	38.093.815	25.666.998.028
<b>Năm trước</b>				
1.	Doanh thu thuần về bán hàng và cung cấp dịch vụ ra bên ngoài	2.048.090.753.984	11.423.382.936	2.059.514.136.920
2.	Doanh thu thuần về bán hàng và cung cấp dịch vụ giữa các bộ phận			
3.	Tổng doanh thu thuần về bán hàng và cung cấp dịch vụ	2.048.090.753.984	11.423.382.936	2.059.514.136.920
4.	Chi phí bộ phận	2.225.024.151.285	14.082.695.444	2.239.106.846.729
5.	Kết quả kinh doanh theo bộ phận	-176.933.397.301	-2.659.312.508	-179.592.709.809
6.	Các chi phí không phân bổ theo bộ phận			
7.	Lợi nhuận từ hoạt động kinh doanh	-176.933.397.301	-2.659.312.508	-179.592.709.809
8.	Doanh thu hoạt động tài chính	3.950.548.746	107.805.097	4.058.353.843
9.	Chi phí tài chính	235.812.466.183	57.802.291	235.870.268.474
10.	Thu nhập khác	222.136.036.886	261.344.089	222.397.380.975
11.	Chi phí khác	9.117.542.106		9.117.542.106
12.	Phần lãi hoặc lỗ trong công ty liên kết, liên doanh			
13.	Chi phí thuế thu nhập doanh nghiệp hiện hành			
14.	Chi phí thuế thu nhập doanh nghiệp hoãn lại	58.827.932		58.827.932
15.	Lợi nhuận sau thuế thu nhập doanh nghiệp	-195.835.647.890	-2.347.965.613	-198.183.613.503
16.	Tổng chi phí đã phát sinh để mua TSCĐ và các tài sản dài hạn khác	500.040.281.074	0	500.040.281.074
17.	Tổng chi phí khấu hao và phân bổ chi phí trả trước dài hạn	469.698.220.702	1.081.278.285	470.779.498.987
18.	Tổng giá trị các khoản chi phí lớn không bằng tiền (trừ chi phí khấu hao và phân bổ chi phí trả trước dài hạn)	42.063.984.800	2.393.363	42.066.378.163

2. Tài sản và nợ phải trả của bộ phận theo lĩnh vực kinh doanh

Chi tiêu	Vận tải	Thương mại và dịch vụ	Cộng
2	3	4	6
<b>Số cuối năm</b>			
1. Tài sản trực tiếp của bộ phận	4.816.143.609.965	20.908.694.762	4.837.052.304.727
2. Tài sản phân bổ cho bộ phận			
3. Các tài sản không phân bổ cho bộ phận	167.538.920.386		167.538.920.386
<b>Tổng tài sản</b>			<b>5.004.591.225.113</b>
4. Nợ phải trả trực tiếp cho bộ phận	3.713.745.017.900	10.312.954.101	3.724.057.972.001
5. Nợ phải trả phân bổ cho bộ phận			
6. Nợ phải trả không phân bổ cho bộ phận	527.214.167		527.214.167
<b>Tổng nợ phải trả</b>			<b>3.724.585.186.168</b>
<b>Số đầu năm</b>			
1. Tài sản trực tiếp của bộ phận	5.133.243.366.098	20.075.298.526	5.153.318.664.624
2. Tài sản phân bổ cho bộ phận			
3. Các tài sản không phân bổ cho bộ phận	117.357.595.758		117.357.595.758
<b>Tổng tài sản</b>			<b>5.270.676.260.382</b>
4. Nợ phải trả trực tiếp cho bộ phận	4.046.103.873.209	10.768.406.011	4.056.872.279.220
5. Nợ phải trả phân bổ cho bộ phận			
6. Nợ phải trả không phân bổ cho bộ phận	1.991.703.437		1.991.703.437
<b>Tổng nợ phải trả</b>			<b>4.058.863.982.657</b>

II. Thông tin về bộ phận theo khu vực địa lý

1. Doanh thu thuần về bán hàng và cung cấp dịch vụ ra bên ngoài theo khu vực địa lý dựa trên vị trí của khách hàng

Chỉ tiêu	Lũy kế từ đầu năm đến cuối kỳ này	
	Năm nay	Năm trước
1	2	3
1. Khu vực trong nước	575.767.380.302	387.547.949.757
2. Khu vực nước ngoài	1.320.198.283.448	1.671.966.187.163
<b>Cộng</b>	<b>1.895.965.663.750</b>	<b>2.059.514.136.920</b>

2. Chi phí đã phát sinh để mua tài sản cố định và các tài sản dài hạn khác và tài sản bộ phận theo khu vực địa lý dựa trên vị trí của tài sản

Chỉ tiêu	Chi phí đã phát sinh để mua TSCĐ và các tài sản dài hạn khác lũy kế từ đầu năm đến cuối kỳ này		Tài sản bộ phận lũy kế từ đầu năm đến cuối kỳ này	
	Năm nay	Năm trước	Năm nay	Năm trước
1	2	3	4	5
1. Khu vực trong nước	20.677.532.812	94.094.807.242	1.468.917.389.763	969.722.929.849
2. Khu vực nước ngoài	47.412.278.393	405.945.473.832	3.368.134.914.964	4.183.595.734.775
<b>Cộng</b>	<b>68.089.811.205</b>	<b>500.040.281.074</b>	<b>4.837.052.304.727</b>	<b>5.153.318.664.624</b>

Ghi chú: Tổng tài sản đầu tư phân bổ theo chỉ tiêu doanh thu