

**CÔNG TY CP ĐẦU TƯ VÀ PHÁT TRIỂN NĂNG LƯỢNG VIỆT NAM**

**BÁO CÁO TÀI CHÍNH**  
**Quý 4 năm 2014**

*Hà Nội, ngày 20 tháng 01 năm 2015*

## BẢNG CÂN ĐỐI KẾ TOÁN

Tại ngày 31 tháng 12 năm 2014

TÀI SẢN	Mã số	Thuyết minh	Số cuối quý 4	Số đầu quý 4
1	2	3	4	5
<b>A. TÀI SẢN NGẮN HẠN (100 = 110 + 120 + 130 + 140 + 150)</b>	<b>100</b>		<b>16.086.262.439</b>	<b>17.648.605.412</b>
<b>I. Tiền và các khoản tương đương tiền</b>	<b>110</b>		<b>162.679.080</b>	<b>115.545.457</b>
1. Tiền	111	V.01	162.679.080	115.545.457
2. Các khoản tương đương tiền	112			
<b>II. Các khoản đầu tư tài chính ngắn hạn</b>	<b>120</b>	<b>V.02</b>		
1. Đầu tư ngắn hạn	121			
2. Dự phòng giảm giá đầu tư ngắn hạn (*)	129			
<b>III. Các khoản phải thu ngắn hạn</b>	<b>130</b>		<b>6.628.482.653</b>	<b>6.849.425.653</b>
1. Phải thu khách hàng	131		5.833.191.053	6.055.673.053
2. Trả trước cho người bán	132		112.560.000	112.560.000
3. Phải thu nội bộ ngắn hạn	133			
4. Phải thu theo tiến độ kế hoạch hợp đồng xây	134			
5. Các khoản phải thu khác	135	V.03	953.266.270	951.727.270
6. Dự phòng phải thu ngắn hạn khó đòi (*)	139		-270.534.670	-270.534.670
<b>IV. Hàng tồn kho</b>	<b>140</b>			
1. Hàng tồn kho	141	V.04		
2. Dự phòng giảm giá hàng tồn kho (*)	149			
<b>V. Tài sản ngắn hạn khác</b>	<b>150</b>		<b>9.295.100.706</b>	<b>10.683.634.302</b>
1. Chi phí trả trước ngắn hạn	151			
2. Thuế GTGT được khấu trừ	152		3.183.789.779	3.190.627.567
3. Thuế và các khoản khác phải thu Nhà nước	154	V.05	23.024.820	23.024.820
4. Tài sản ngắn hạn khác	158		6.088.286.107	7.469.981.915
<b>B. TÀI SẢN DÀI HẠN (200 = 210 + 220 + 230 + 240)</b>	<b>200</b>		<b>81.944.106.439</b>	<b>82.153.668.807</b>
<b>I. Các khoản phải thu dài hạn</b>	<b>210</b>		<b>0</b>	<b>0</b>
1. Phải thu dài hạn của khách hàng	211			
2. Vốn kinh doanh ở đơn vị trực thuộc	212		0	0
3. Phải thu dài hạn nội bộ	213	V.06		
4. Phải thu dài hạn khác	218	V.07		
5. Dự phòng phải thu dài hạn khó đòi (*)	219			
<b>II. Tài sản cố định</b>	<b>220</b>		<b>41.766.414.075</b>	<b>41.969.672.457</b>
1. Tài sản cố định hữu hình	221	V.08	39.201.747.456	39.358.832.274
- Nguyên giá	222		57.115.428.551	56.339.196.172
- Giá trị hao mòn lũy kế (*)	223		-17.913.681.095	-16.980.363.898
2. Tài sản cố định thuê tài chính	224	V.09		
- Nguyên giá	225			
- Giá trị hao mòn lũy kế (*)	226			
3. Tài sản cố định vô hình	227	V.10	2.564.666.619	2.610.840.183
- Nguyên giá	228		3.387.912.842	3.387.912.842
- Giá trị hao mòn lũy kế (*)	229		-823.246.223	-777.072.659
4. Chi phí xây dựng cơ bản dở dang	230	V.11		
<b>III. Bất động sản đầu tư</b>	<b>240</b>	<b>V.12</b>		
- Nguyên giá	241			
- Giá trị hao mòn lũy kế (*)	242			

<b>IV. Các khoản đầu tư tài chính dài hạn</b>	<b>250</b>		<b>40.090.813.467</b>	<b>40.076.078.467</b>
1. Đầu tư vào công ty con	251			
2. Đầu tư vào công ty liên kết, liên doanh	252			
3. Đầu tư dài hạn khác	258	V.13	40.090.813.467	40.076.078.467
4. Dự phòng giảm giá đầu tư tài chính dài hạn	259			
<b>V. Tài sản dài hạn khác</b>	<b>260</b>		<b>86.878.897</b>	<b>107.917.883</b>
1. Chi phí trả trước dài hạn	261	V.14	75.878.897	96.917.883
2. Tài sản thuê thu nhập hoãn lại	262	V.21		
3. Tài sản dài hạn khác	268		11.000.000	11.000.000
<b>TỔNG CỘNG TÀI SẢN (270 = 100 + 200)</b>	<b>270</b>		<b>98.030.368.878</b>	<b>99.802.274.219</b>

NGUỒN VỐN	Mã số	Thuyết minh	Số cuối năm	Số đầu năm
1	2	3	4	5
<b>A. NỢ PHẢI TRẢ (300 = 310 + 330)</b>	<b>300</b>		<b>53.601.764.103</b>	<b>53.176.318.895</b>
<b>I. Nợ ngắn hạn</b>	<b>310</b>		<b>28.640.963.363</b>	<b>25.625.518.155</b>
1. Vay và nợ ngắn hạn	311	V.15	10.710.000.000	8.370.000.000
2. Phải trả người bán	312		80.636.000	162.353.000
3. Người mua trả tiền trước	313		393.690.001	501.260.001
4. Thuế và các khoản phải nộp Nhà nước	314	V.16	105.208.377	115.643.952
5. Phải trả người lao động	315		263.691.669	604.526.554
6. Chi phí phải trả	316	V.17	9.071.880.811	9.047.130.811
7. Phải trả nội bộ	317		0	0
8. Phải trả theo tiến độ kế hoạch hợp đồng xây	318			
9. Các khoản phải trả, phải nộp ngắn hạn khác	319	V.18	7.938.573.914	6.747.321.246
10. Dự phòng phải trả ngắn hạn	320			
11. Quỹ khen thưởng, phúc lợi	323		77.282.591	77.282.591
<b>II. Nợ dài hạn</b>	<b>330</b>		<b>24.960.800.740</b>	<b>27.550.800.740</b>
1. Phải trả dài hạn người bán	331			
2. Phải trả dài hạn nội bộ	332	V.19		
3. Phải trả dài hạn khác	333			
4. Vay và nợ dài hạn	334	V.20	24.960.800.740	27.550.800.740
5. Thuế thu nhập hoãn lại phải trả	335	V.21		
6. Dự phòng trợ cấp mất việc làm	336			
7. Dự phòng phải trả dài hạn	337			
8. Doanh thu chưa thực hiện	338			
9. Quỹ phát triển khoa học và công nghệ	339			
<b>B. VỐN CHỦ SỞ HỮU (400 = 410 + 430)</b>	<b>400</b>		<b>44.428.604.775</b>	<b>46.625.955.324</b>
<b>I. Vốn chủ sở hữu</b>	<b>410</b>	V.22	<b>44.428.604.775</b>	<b>46.625.955.324</b>
1. Vốn đầu tư của chủ sở hữu	411		56.250.000.000	56.250.000.000
2. Thặng dư vốn cổ phần	412		8.922.401.000	8.922.401.000
3. Vốn khác của chủ sở hữu	413			
4. Cổ phiếu quỹ (*)	414			
5. Chênh lệch đánh giá lại tài sản	415			
6. Chênh lệch tỷ giá hối đoái	416			
7. Quỹ đầu tư phát triển	417		127.139.303	127.139.303
8. Quỹ dự phòng tài chính	418		77.282.591	77.282.591
9. Quỹ khác thuộc vốn chủ sở hữu	419		77.282.591	77.282.591
10. Lợi nhuận sau thuế chưa phân phối	420		-21.025.500.710	-18.828.150.161
11. Nguồn vốn đầu tư XDCB	421			
12. Quỹ hỗ trợ sắp xếp doanh nghiệp	422			
<b>II. Nguồn kinh phí và quỹ khác</b>	<b>430</b>			
1. Nguồn kinh phí	431	V.23		
2. Nguồn kinh phí đã hình thành TSCĐ	432			
<b>TỔNG CỘNG NGUỒN VỐN (440 = 300 +</b>	<b>440</b>		<b>98.030.368.878</b>	<b>99.802.274.219</b>

CÁC CHỈ TIÊU NGOÀI BẢNG CÂN ĐỐI KẾ TOÁN	Mã số	Thuyết minh	Số cuối năm	Số đầu năm
1. Tài sản thuê ngoài		24		
2. Vật tư, hàng hóa nhận giữ hộ, nhận gia công				
3. Hàng hóa nhận bán hộ, nhận ký gửi, ký cược				
4. Nợ khó đòi đã xử lý				
5. Ngoại tệ các loại				
6. Dự toán chi sự nghiệp, dự án				

Lập, Ngày 20 tháng 01 năm 2015

**Người lập biểu**


(Ký, họ tên)



**Nguyễn Hồng Hạnh**

**Kế toán trưởng**

(Ký, họ tên)



**Dương Văn Sơn**

**Giám đốc**

(Ký, họ tên, đóng dấu)



**Lại Thế Vĩnh**

**BÁO CÁO KẾT QUẢ HOẠT ĐỘNG KINH DOANH**  
Quý IV năm 2014

Chỉ tiêu	Mã số	Thuyết minh	Quý IV		Lũy kế từ đầu năm đến cuối quý này		Đơn vị tính: VND
			Năm nay	Năm trước	Năm nay	Năm trước	
1. Doanh thu bán hàng và cung cấp dịch vụ	01		3.073.312.637	2.216.346.065	10.129.206.272	10.563.487.917	
2. Các khoản giảm trừ doanh thu	02					0	
3. Doanh thu thuần bán hàng và cung cấp dịch vụ (10 = 01 - 02)	10		3.073.312.637	2.216.346.065	10.129.206.272	10.563.487.917	
4. Giá vốn hàng bán	11		2.829.023.669	3.311.026.985	10.352.216.406	11.401.231.150	
5. Lợi nhuận gộp về bán hàng và cung cấp dịch vụ (20 = 10 - 11)	20		244.288.968	-1.094.680.920	-223.010.134	-837.743.233	
6. Doanh thu hoạt động tài chính	21		25.120.040	25.389.389	1.035.019.967	976.370.813	
7. Chi phí tài chính	22		1.056.964.119	835.526.808	3.805.730.673	2.960.690.266	
- Trong đó: chi phí lãi vay	23					0	
8. Chi phí bán hàng	24					0	
9. Chi phí quản lý doanh nghiệp	25		1.409.795.438	994.430.949	5.438.762.210	3.387.906.496	
10. Lợi nhuận thuần từ hoạt động kinh doanh (30 = 20 + (21 - 22) - (24 + 25))	30		-2.197.350.549	-2.899.249.288	-8.432.483.050	-6.209.969.182	
11. Thu nhập khác	31				65.045.677	0	
12. Chi phí khác	32			374.488.621	115.133.320	408.756.676	
13. Lợi nhuận khác (40 = 31 - 32)	40			-374.488.621	-50.087.643	-408.756.676	
14. Tổng lợi nhuận kế toán trước thuế (50 = 30 + 40)	50		-2.197.350.549	-3.273.737.909	-8.482.570.693	-6.618.725.858	
15. Chi phí thuế TNDN hiện hành	51					0	
16. Chi phí thuế TNDN hoãn lại	52					0	
17. Lợi nhuận sau thuế TNDN (60 = 50 - 51 - 52)	60		-2.197.350.549	-3.273.737.909	-8.482.570.693	-6.618.725.858	
18. Lãi cơ bản trên cổ phiếu (*)	70						

Người lập biểu  
(Ký, họ tên)

*(Signature)*

Nguyễn Hồng Hạnh

Kế toán trưởng  
(Ký, họ tên)

*(Signature)*

Dương Văn Sơn

Lập, ngày 20 tháng 01 năm 2015

Giám đốc

(Ký, họ tên, đóng dấu)



Lại Thế Vinh

## BÁO CÁO LƯU CHUYỂN TIỀN TỆ


(Theo phương pháp trực tiếp)

Quý IV năm 2014

Chỉ tiêu	Mã số	Thuyết minh	Quý 4/2014	Quý 3/2014
1	2	3	4	5
<b>I. Lưu chuyển tiền từ hoạt động kinh doanh</b>				
1. Tiền thu từ bán hàng, cung cấp dịch vụ và doanh thu khác	01			3.338.266.480
2. Tiền chi trả cho người cung cấp hàng hóa và dịch vụ	02			-210.445.000
3. Tiền chi trả cho người lao động	03		-1.718.223.193	-1.044.507.731
4. Tiền chi trả lãi vay	04		-30.250.000	
5. Tiền chi nộp thuế thu nhập doanh nghiệp	05			-53.949.920
6. Tiền thu khác từ hoạt động kinh doanh	06		5.836.248.153	2.201.085.574
7. Tiền chi khác cho hoạt động kinh doanh	07		-4.030.231.337	-4.218.463.808
<b>Lưu chuyển tiền thuần từ hoạt động kinh doanh</b>	<b>20</b>		<b>57.543.623</b>	<b>11.985.595</b>
<b>II. Lưu chuyển tiền từ hoạt động đầu tư</b>				
1. Tiền chi để mua sắm, xây dựng TSCĐ và các tài sản dài hạn khác	21			
2. Tiền thu từ thanh lý, nhượng bán TSCĐ và các tài sản dài hạn khác	22			
3. Tiền chi cho vay, mua các công cụ nợ của đơn vị khác	23		-10.410.000	-56.180.000
4. Tiền thu hồi cho vay, bán lại các công cụ nợ của đơn vị khác	24			
5. Tiền chi đầu tư góp vốn vào đơn vị khác	25			
6. Tiền thu hồi đầu tư góp vốn vào đơn vị khác	26			
7. Tiền thu lãi cho vay, cổ tức và lợi nhuận được chia	27			
<b>Lưu chuyển tiền thuần từ hoạt động đầu tư</b>	<b>30</b>		<b>-10.410.000</b>	<b>-56.180.000</b>
<b>III. Lưu chuyển tiền từ hoạt động tài chính</b>				
1. Tiền thu từ phát hành cổ phiếu, nhận vốn góp của chủ sở hữu	31			
2. Tiền chi trả vốn góp cho các chủ sở hữu, mua lại cổ phiếu của doanh nghiệp đã phát hành	32			
3. Tiền vay ngắn hạn, dài hạn nhận được	33			
4. Tiền chi trả nợ gốc vay	34			
5. Tiền chi trả nợ thuê tài chính	35			
6. Cổ tức, lợi nhuận đã trả cho chủ sở hữu	36			
<b>Lưu chuyển tiền thuần từ hoạt động tài chính</b>	<b>40</b>			
<b>Lưu chuyển tiền thuần trong kỳ (50 = 20 + 30 + 40)</b>	<b>50</b>		<b>47.133.623</b>	<b>-44.194.405</b>
<b>Tiền và tương đương tiền đầu kỳ</b>	<b>60</b>		<b>115.545.457</b>	<b>159.739.862</b>
Ảnh hưởng của thay đổi tỷ giá hối đoái quy đổi ngoại tệ	61			
<b>Tiền và tương đương tiền cuối kỳ (70 = 50 + 60 + 61)</b>	<b>70</b>	<b>VII.34</b>	<b>162.679.080</b>	<b>115.545.457</b>

Người lập biểu


(Ký, họ tên)



Nguyễn Hồng Hạnh

Kế toán trưởng

(Ký, họ tên)



Dương Văn Sơn

Lập, Ngày 20 tháng 01 năm 2015

Giám đốc

(Ký, họ tên, đóng dấu)



Lại Thế Vinh

# THUYẾT MINH BÁO CÁO TÀI CHÍNH

Quý IV năm 2014

## Chi nhánh: Tổng công ty

### I- Đặc điểm hoạt động của doanh nghiệp

- 1- Hình thức sở hữu vốn:
- 2- Lĩnh vực kinh doanh: Xây lắp, sản xuất, dịch vụ, thương mại
- 3- Ngành nghề kinh doanh:
- 4- Đặc điểm hoạt động của doanh nghiệp trong năm tài chính có ảnh hưởng đến báo cáo tài chính:

### II- Kỳ kế toán, đơn vị tiền tệ sử dụng trong kế toán

- 1- Kỳ kế toán năm (bắt đầu từ ngày .../.../..... kết thúc vào ngày...../...../.....): Từ ngày 1/1/2014 đến ngày 31/12/2014
- 2- Đơn vị tiền tệ sử dụng trong kế toán: VND

### III- Chuẩn mực và chế độ kế toán áp dụng

- 1- Chế độ kế toán áp dụng: Công ty áp dụng Chế độ Kế toán doanh nghiệp ban hành theo Quyết định số 15/2006/QĐ-BTC ngày 20 tháng 03 năm 2006 của Bộ trưởng Bộ Tài Chính
- 2- Tuyên bố về việc tuân thủ Chuẩn mực kế toán và Chế độ kế toán: Công ty đã áp dụng các Chuẩn mực kế toán Việt Nam và các văn bản hướng dẫn Chuẩn mực do Nhà nước đã ban hành. Các báo cáo tài chính được lập và trình bày theo đúng mọi quy định của từng chuẩn mực, thông tư hướng dẫn thực hiện chuẩn mực và Chế độ kế toán hiện hành
- 3- Hình thức kế toán áp dụng:

### IV- Các chính sách kế toán áp dụng

- 1- Nguyên tắc ghi nhận các khoản tiền và các khoản tương đương tiền:  
Phương pháp chuyển đổi các đồng tiền khác ra đồng tiền sử dụng trong kế toán:
- 2- Nguyên tắc ghi nhận hàng tồn kho:
  - Nguyên tắc ghi nhận hàng tồn kho:
  - Phương pháp tính giá trị hàng tồn kho:
  - Phương pháp hạch toán hàng tồn kho:
  - Phương pháp lập dự phòng giảm giá hàng tồn kho:
- 3- Nguyên tắc ghi nhận và khấu hao TSCĐ và bất động sản đầu tư:
  - Nguyên tắc ghi nhận TSCĐ (hữu hình, vô hình, thuê tài chính):
  - Phương pháp khấu hao TSCĐ (hữu hình, vô hình, thuê tài chính):
- 4- Nguyên tắc ghi nhận và khấu hao bất động sản đầu tư:
  - Nguyên tắc ghi nhận bất động sản đầu tư:
  - Phương pháp khấu hao bất động sản đầu tư:
- 5- Nguyên tắc ghi nhận các khoản đầu tư tài chính:
  - Các khoản đầu tư vào công ty con, công ty liên kết, vốn góp vào cơ sở kinh doanh đồng kiểm soát:
  - Các khoản đầu tư chứng khoán ngắn hạn:
  - Các khoản đầu tư ngắn hạn, dài hạn khác:
  - Phương pháp lập dự phòng giảm giá đầu tư ngắn hạn, dài hạn:
- 6- Nguyên tắc ghi nhận và vốn hóa các khoản chi phí đi vay:
  - Nguyên tắc ghi nhận chi phí đi vay:
  - Tỷ lệ vốn hóa được sử dụng để xác định chi phí đi vay được vốn hóa trong kỳ:
- 7- Nguyên tắc ghi nhận và vốn hóa các khoản chi phí khác:
  - Chi phí trả trước:
  - Chi phí khác:
  - Phương pháp phân bổ chi phí trả trước:
  - Phương pháp và thời gian phân bổ lợi thế thương mại:
- 8- Nguyên tắc ghi nhận chi phí phải trả:
- 9- Nguyên tắc và phương pháp ghi nhận các khoản dự phòng phải trả:
- 10- Nguyên tắc ghi nhận vốn chủ sở hữu:
  - Nguyên tắc ghi nhận vốn đầu tư của chủ sở hữu, thặng dư vốn cổ phần, vốn khác của chủ sở hữu:

- Nguyên tắc ghi nhận chênh lệch đánh giá lại tài sản:

- Nguyên tắc ghi nhận chênh lệch tỷ giá:

- Nguyên tắc ghi nhận lợi nhuận chưa phân phối:

11- Nguyên tắc và phương pháp ghi nhận doanh thu:

- Doanh thu bán hàng:

- Doanh thu cung cấp dịch vụ:

- Doanh thu hoạt động tài chính:

- Doanh thu hợp đồng xây dựng:

12- Nguyên tắc và phương pháp ghi nhận chi phí tài chính:

13- Nguyên tắc và phương pháp ghi nhận chi phí thuế thu nhập doanh nghiệp hiện hành, chi phí thuế thu nhập doanh nghiệp hoãn lại:

14- Các nghiệp vụ dự phòng rủi ro hối đoái:

15- Các nguyên tắc và phương pháp kế toán khác:

## V- Thông tin bổ sung cho các khoản mục trình bày trong bảng cân đối kế toán

### 01- Tiền

Chỉ tiêu	Cuối kỳ	Đầu kỳ
- Tiền mặt	47.447.482	23.789.204
- Tiền gửi ngân hàng	115.231.598	91.756.253
- Tiền đang chuyển		
<b>Cộng</b>	<b>162.679.080</b>	<b>115.545.457</b>

### 02- Các khoản đầu tư tài chính ngắn hạn

Chỉ tiêu	Cuối kỳ		Đầu kỳ	
	Số	Giá trị	Số	Giá trị
- Cổ phiếu đầu tư ngắn hạn (chi tiết cho từng loại cổ phiếu)				
- Trái phiếu đầu tư ngắn hạn (chi tiết cho từng loại trái phiếu)				
- Đầu tư ngắn hạn khác				
- Dự phòng giảm giá đầu tư ngắn hạn				

Lý do ghi giảm đối với từng khoản đầu tư/loại cổ phiếu, trái phiếu

Về số lượng:

Về giá trị:

### 03- Các khoản phải thu ngắn hạn khác

Chỉ tiêu	Cuối kỳ	Đầu kỳ
- Phải thu về cổ phần hóa		
- Phải thu về cổ tức và lợi nhuận được chia		
- Phải thu người lao động		
- Phải thu khác	953.266.270	951.727.270
<b>Cộng</b>	<b>953.266.270</b>	<b>951.727.270</b>

### 04- Hàng tồn kho

Chỉ tiêu	Cuối kỳ	Đầu kỳ
- Hàng mua đang đi đường		
- Nguyên liệu, vật liệu		
- Công cụ, dụng cụ		
- Chi phí SX, KD dở dang		
- Thành phẩm		
- Hàng hóa		
- Hàng gửi đi bán		
- Hàng hóa kho bảo thuế		
- Hàng hóa bất động sản		
<b>Cộng</b>		

\* Giá trị ghi sổ của hàng tồn kho dùng để thế chấp, cầm cố đảm bảo các khoản nợ phải trả:

\* Giá trị hoàn nhập dự phòng giảm giá hàng tồn kho trong năm:

\* Các trường hợp hoặc sự kiện dẫn đến phải trích thêm hoặc hoàn nhập dự phòng giảm giá hàng tồn kho:

### 05- Thuế và các khoản phải thu nhà nước





Số dư đầu năm								
- Thuê tài chính trong năm								
- Mua lại TSCĐ thuê tài chính								
- Trả lại TSCĐ thuê tài chính								
- Giảm khác								
Số dư cuối năm								
<b>Giá trị hao mòn lũy kế</b>								
Số dư đầu năm								
- Khấu hao trong năm								
- Mua lại TSCĐ thuê tài chính								
- Tăng khác								
- Trả lại TSCĐ thuê tài chính								
- Giảm khác								
Số dư cuối năm								
<b>Giá trị còn lại của TSCĐ thuê tài chính</b>								
- Tại ngày đầu năm								
- Tại ngày cuối năm								

\* Tiền thuê phát sinh thêm được ghi nhận là chi phí trong năm:

\* Căn cứ để xác định tiền thuê phát sinh thêm:

\* Điều khoản gia hạn thuê hoặc quyền được mua tài sản:

#### 10- Tăng, giảm tài sản cố định vô hình

Khoản mục	Quyền sử dụng đất	Quyền phát hành	Bản quyền, bằng sáng chế	Nhãn hiệu hàng hóa	Phần mềm máy tính	Giấy phép và giấy phép nhượng	TSCĐ vô hình khác	Tổng cộng
<b>Nguyên giá TSCĐ vô hình</b>								
Số dư đầu năm	2.198.712.842				1.189.200.000			3.387.912.842
- Mua trong năm								
- Tạo ra từ nội bộ doanh nghiệp								
- Tăng do hợp nhất kinh doanh								
- Tăng khác								
- Thanh lý, nhượng bán								
- Giảm khác								
Số dư cuối năm	2.198.712.842				1.189.200.000			3.387.912.842
<b>Giá trị hao mòn lũy kế</b>								
Số dư đầu năm								777.072.659
- Khấu hao trong năm								46.173.564
- Tăng khác								
<b>Khoản mục</b>	<b>Quyền sử dụng đất</b>	<b>Quyền phát hành</b>	<b>Bản quyền, bằng sáng chế</b>	<b>Nhãn hiệu hàng hóa</b>	<b>Phần mềm máy tính</b>	<b>Giấy phép và giấy phép nhượng</b>	<b>TSCĐ vô hình khác</b>	<b>Tổng cộng</b>
- Thanh lý nhượng bán								
- Giảm khác								
Số dư cuối năm								823.246.223
<b>Giá trị còn lại của TSCĐ vô hình</b>								
- Tại ngày đầu năm								2.610.840.183
- Tại ngày cuối năm								2.564.666.619

\* Thuyết minh số liệu và giải trình khác:

**11- Chi phí xây dựng cơ bản dở dang**

Chỉ tiêu	Cuối kỳ	Đầu kỳ
- Tổng chi phí xây dựng cơ bản dở dang		
Trong đó: Những công trình lớn		
+ Công trình		
+ Công trình		
+ .....		

**12- Tăng, giảm bất động sản đầu tư**

Khoản mục	Số đầu năm	Tăng trong năm	Giảm trong năm	Số cuối năm
<b>Nguyên giá bất động sản đầu tư</b>				
- Quyền sử dụng đất				
- Nhà				
- Nhà và quyền sử dụng đất				
- Cơ sở hạ tầng				
<b>Giá trị hao mòn lũy kế</b>				
- Quyền sử dụng đất				
- Nhà				
- Nhà và quyền sử dụng đất				
- Cơ sở hạ tầng				
<b>Giá trị còn lại của bất động sản đầu tư</b>				
- Quyền sử dụng đất				
- Nhà				
- Nhà và quyền sử dụng đất				
- Cơ sở hạ tầng				

\* Thuyết minh số liệu và giải trình khác:

**13- Các khoản đầu tư tài chính dài hạn**

Chỉ tiêu	Cuối kỳ		Đầu kỳ	
	Số	Giá trị	Số	Giá trị
a. Đầu tư vào công ty con (chi tiết theo cổ phiếu của từng công ty con)				
.....				
Lý do thay đổi với từng khoản đầu tư/loại cổ phiếu của công ty con				
+ Về số lượng (đối với cổ phiếu)				
+ Về giá trị				
b. Đầu tư vào công ty liên doanh, liên kết (chi tiết cho từng cổ phiếu của công ty liên doanh liên kết)				
.....				
Lý do thay đổi với từng khoản đầu tư/loại cổ phiếu của công ty liên doanh liên kết				
+ Về số lượng (đối với cổ phiếu)				
+ Về giá trị				
c. Đầu tư dài hạn khác				
- Đầu tư cổ phiếu				
- Đầu tư trái phiếu				
- Đầu tư tín phiếu, kỳ phiếu				
- Cho vay dài hạn		7.170.915.000		7.156.180.000
Lý do thay đổi với từng khoản đầu tư/loại cổ phiếu, trái phiếu				
+ Về số lượng (đối với cổ phiếu)				
+ Về giá trị				

**14- Chi phí trả trước dài hạn**

Chỉ tiêu	Cuối kỳ	Đầu kỳ
----------	---------	--------

- Chi phí trả trước về thuê hoạt động TSCĐ		
- Chi phí thành lập doanh nghiệp		
- Chi phí nghiên cứu có giá trị lớn		
- Chi phí cho giai đoạn triển khai không đủ tiêu chuẩn ghi nhận là TSCĐ vô hình		
<b>Cộng</b>		

#### 15- Vay và nợ ngắn hạn

Chỉ tiêu	Cuối kỳ	Đầu kỳ
- Vay ngắn hạn		
- Nợ dài hạn đến hạn trả	10.710.000.000	8.370.000.000
<b>Cộng</b>	<b>10.710.000.000</b>	<b>8.370.000.000</b>

#### 16- Thuế và các khoản phải nộp nhà nước

Chỉ tiêu	Cuối kỳ	Đầu kỳ
- Thuế giá trị gia tăng	57.468.382	70.060.957
- Thuế tiêu thụ đặc biệt		
- Thuế xuất nhập khẩu		
- Thuế thu nhập doanh nghiệp		
- Thuế thu nhập cá nhân	47.739.995	45.582.995
- Thuế tài nguyên		
- Thuế nhà đất và tiền thuê đất		
- Các loại thuế khác		
- Các khoản phí, lệ phí và các khoản phải nộp khác		
<b>Cộng</b>	<b>105.208.377</b>	<b>115.643.952</b>

#### 17- Chi phí phải trả

Chỉ tiêu	Cuối kỳ	Đầu kỳ
- Trích trước chi phí tiền lương trong thời gian nghỉ phép		
- Chi phí sửa chữa lớn TSCĐ		
- Chi phí trong thời gian ngừng kinh doanh		
<b>Cộng</b>		

#### 18- Các khoản phải trả, phải nộp ngắn hạn khác

Chỉ tiêu	Cuối kỳ	Đầu kỳ
- Tài sản thừa chờ giải quyết		
- Kinh phí công đoàn	30.359.145	25.022.145
- Bảo hiểm xã hội	879.467.692	695.025.644
- Bảo hiểm y tế	9.259.160	75.823.123
- Phải trả về cổ phần hóa		
- Nhận ký quỹ, ký cược ngắn hạn		
- Doanh thu chưa thực hiện		
- Các khoản phải trả, phải nộp khác	7.013.901.107	5.911.980.004
<b>Cộng</b>	<b>7.932.987.104</b>	<b>6.707.850.916</b>

#### 19- Phải trả dài hạn nội bộ

Chỉ tiêu	Cuối kỳ	Đầu kỳ
- Vay dài hạn nội bộ		
- Phải trả dài hạn nội bộ khác		
<b>Cộng</b>		

#### 20- Vay và nợ dài hạn

Chỉ tiêu	Cuối kỳ	Đầu kỳ
<b>a - Vay dài hạn</b>		
- Vay ngân hàng		
- Vay đối tượng khác		
- Trái phiếu phát hành		
<b>b - Nợ dài hạn</b>		
- Thuế tài chính		

- Nợ dài hạn khác		
<b>Cộng</b>		

**Các khoản nợ thuê tài chính**

Thời hạn	Năm nay			Năm trước		
	Tổng khoản thanh toán thuê tài chính	Trả tiền lãi thuê	Trả nợ gốc	Tổng khoản thanh toán thuê tài chính	Trả tiền lãi thuê	Trả nợ gốc
- Từ 1 năm trở xuống						
- Trên 1 năm đến 5 năm						
- Trên 5 năm						

**21- Tài sản thuế thu nhập hoãn lại và thuế thu nhập hoãn lại phải trả**

Chỉ tiêu	Cuối kỳ	Đầu kỳ
<b>a - Tài sản thuế thu nhập hoãn lại</b>		
- Tài sản thuế thu nhập hoãn lại liên quan đến khoản chênh lệch tạm thời được khấu trừ		
- Tài sản thuế thu nhập hoãn lại liên quan đến khoản lỗ tính thuế chưa sử dụng		
- Tài sản thuế thu nhập hoãn lại liên quan đến khoản ưu đãi tính thuế chưa sử dụng		
- Tài sản thuế thu nhập hoãn lại đã được ghi nhận từ các năm trước		
- Tài sản thuế thu nhập hoãn lại		
<b>b - Thuế thu nhập hoãn lại phải trả</b>		
- Thuế thu nhập hoãn lại phải trả phát sinh từ các khoản chênh lệch tạm thời chịu thuế		
<b>Chỉ tiêu</b>	<b>Cuối kỳ</b>	<b>Đầu kỳ</b>
- Khoản hoãn nhập thuế thu nhập hoãn lại phải trả đã được ghi nhận từ các năm trước		
- Thuế thu nhập hoãn lại phải trả		

**22- Vốn chủ sở hữu**

**a- Bảng đối chiếu biến động của vốn chủ sở hữu**

	Vốn đầu tư của chủ sở hữu	Thặng dư vốn cổ phần	Vốn khác của chủ sở hữu	Cổ phiếu quỹ	Chênh lệch đánh giá lại tài sản	Chênh lệch tỷ giá hối đoái	Nguồn vốn đầu tư XDCB	Cộng
A	1	2	3	4	5	6	8	9
<b>Số dư đầu năm trước</b>								
- Tăng vốn trong năm trước	56.250.000.000	8.922.401.000					127.139.303	65.299.540.303
- Lãi trong năm trước								
- Tăng khác								
- Giảm vốn trong năm trước								
- Lỗ trong năm trước								
- Giảm khác								
<b>Số dư cuối năm trước</b>	56.250.000.000	8.922.401.000					127.139.303	65.299.540.303
<b>Số dư đầu năm nay</b>	56.250.000.000	8.922.401.000					127.139.303	65.299.540.303
- Tăng vốn trong năm nay								
- Lãi trong năm nay								
- Tăng khác								
- Giảm vốn trong năm nay								
- Lỗ trong năm nay								
- Giảm khác								
<b>Số dư cuối năm nay</b>	56.250.000.000	8.922.401.000					127.139.303	65.299.540.303

**b- Chi tiết vốn đầu tư của chủ sở hữu**

Chỉ tiêu	Cuối kỳ	Đầu kỳ
- Vốn góp của nhà nước		
- Vốn góp của các đối tượng khác		
-.....		
<b>Cộng</b>		

\* Giá trị trái phiếu đã chuyển thành cổ phiếu trong năm:

\* Số lượng cổ phiếu quỹ:

**c- Các giao dịch về vốn với các chủ sở hữu và phân phối cổ tức, chia lợi nhuận**

Chỉ tiêu	Kỳ này	Kỳ trước
- Vốn đầu tư của chủ sở hữu		
+ Vốn góp đầu năm		
+ Vốn góp tăng trong năm		
+ Vốn góp giảm trong năm		
+ Vốn góp cuối năm		
- Cổ tức, lợi nhuận đã chia		

**d- Cổ tức**

- Cổ tức đã công bố sau ngày kết thúc kỳ kế toán năm
- + Cổ tức đã công bố trên cổ phiếu phổ thông:
- + Cổ tức đã công bố trên cổ phiếu ưu đãi:
- Cổ tức của cổ phiếu ưu đãi lũy kế chưa được ghi nhận

**đ- Cổ phiếu**

Chỉ tiêu	Cuối kỳ	Đầu kỳ
- Số lượng cổ phiếu đăng ký phát hành		
- Số lượng cổ phiếu đã bán ra công chúng		
+ Cổ phiếu phổ thông		
+ Cổ phiếu ưu đãi		
- Số lượng cổ phiếu được mua lại		
+ Cổ phiếu phổ thông		
+ Cổ phiếu ưu đãi		
- Số lượng cổ phiếu đang lưu hành		
+ Cổ phiếu phổ thông		
+ Cổ phiếu ưu đãi		

\* Mệnh giá cổ phiếu đang lưu hành:

**e- Các quỹ của doanh nghiệp**

- Quỹ đầu tư phát triển: 127.139.303,00
- Quỹ dự phòng tài chính: 77.282.591,00
- Quỹ khác thuộc vốn chủ sở hữu: 77.282.591,00

\* Mục đích trích lập và sử dụng các quỹ của doanh nghiệp:

**g- Thu nhập và chi phí, lãi hoặc lỗ được ghi nhận trực tiếp vào vốn chủ sở hữu theo quy định của các chuẩn mực kế toán cụ thể:**

-.....

-.....

**23- Nguồn kinh phí**

Chỉ tiêu	Cuối kỳ	Đầu kỳ
- Nguồn kinh phí được cấp trong năm		
- Chi sự nghiệp		
- Nguồn kinh phí còn lại cuối năm		

**24- Tài sản thuê ngoài**

Chỉ tiêu	Cuối kỳ	Đầu kỳ
<b>(1)- Giá trị tài sản thuê ngoài</b>		
- TSCĐ thuê ngoài		
- Tài sản khác thuê ngoài		

(2)- Tổng số tiền thuê tối thiểu trong tương lai của hợp đồng thuê hoạt động tài sản không hủy ngang theo các thời hạn		
- Từ 1 năm trở xuống		
- Trên 1 năm đến 5 năm		
- Trên 5 năm		

**VI- Thông tin bổ sung cho các khoản mục trình bày trong báo cáo kết quả hoạt động kinh doanh**

**25- Tổng doanh thu bán hàng và cung cấp dịch vụ (Mã số 01)**

Chỉ tiêu	Kỳ này	Kỳ trước
Trong đó:		
- Doanh thu bán hàng		
- Doanh thu cung cấp dịch vụ	3.073.312.637	
- Doanh thu hợp đồng xây dựng (Đối với doanh nghiệp có hoạt động xây lắp)		
+ Doanh thu của hợp đồng xây dựng được ghi nhận trong kỳ;		
Chỉ tiêu	Kỳ này	Kỳ trước
+ Tổng doanh thu lũy kế của hợp đồng xây dựng được ghi nhận đến thời điểm lập báo cáo tài chính;		

**26- Các khoản giảm trừ doanh thu (Mã số 02)**

Chỉ tiêu	Kỳ này	Kỳ trước
Trong đó:		
- Chiết khấu thương mại		
- Giảm giá hàng bán		
- Hàng bán bị trả lại		
- Thuế GTGT phải nộp (phương pháp trực tiếp)		
- Thuế tiêu thụ đặc biệt		
- Thuế xuất khẩu		

**27- Doanh thu thuần về bán hàng và cung cấp dịch vụ (Mã số 10)**

Chỉ tiêu	Kỳ này	Kỳ trước
Trong đó:		
- Doanh thu thuần trao đổi sản phẩm, hàng hóa	3.073.312.637	
- Doanh thu thuần trao đổi dịch vụ		

**28- Giá vốn hàng bán (Mã số 11)**

Chỉ tiêu	Kỳ này	Kỳ trước
- Giá vốn của hàng hóa đã bán	2.829.023.669	
- Giá vốn của thành phẩm đã bán		
- Giá vốn của dịch vụ đã cung cấp		
- Giá trị còn lại, chi phí nhượng bán, thanh lý của BĐS đầu tư đã bán		
- Chi phí kinh doanh bất động sản đầu tư		
- Hao hụt, mất mát hàng tồn kho		
- Các khoản chi phí vượt mức bình thường		
- Dự phòng giảm giá hàng tồn kho		

**29- Doanh thu hoạt động tài chính (Mã số 21)**

Chỉ tiêu	Kỳ này	Kỳ trước
- Lãi tiền gửi, tiền cho vay		
- Lãi đầu tư trái phiếu, kỳ phiếu, tín phiếu		
- Cổ tức, lợi nhuận được chia		
- Lãi bán ngoại tệ		
- Lãi chênh lệch tỷ giá đã thực hiện		
- Lãi chênh lệch tỷ giá chưa thực hiện (sửa đổi)		
- Lãi bán hàng trả chậm		
- Doanh thu hoạt động tài chính khác		

**30- Chi phí tài chính (Mã số 22)**

Chỉ tiêu	Kỳ này	Kỳ trước
- Lãi tiền vay		

- Chiết khấu thanh toán, lãi bán hàng trả chậm		
- Lỗ do thanh lý các khoản đầu tư ngắn hạn, dài hạn		
- Lỗ bán ngoại tệ		
- Lỗ chênh lệch tỷ giá đã thực hiện		
- Lỗ chênh lệch tỷ giá chưa thực hiện		
- Dự phòng giảm giá các khoản đầu tư ngắn hạn, dài hạn		
- Chi phí tài chính khác		

**31- Chi phí thuế thu nhập doanh nghiệp hiện hành (Mã số 51)**

Chỉ tiêu	Kỳ này	Kỳ trước
- Chi phí thuế thu nhập doanh nghiệp tính trên thu nhập chịu thuế năm hiện hành		
- Điều chỉnh chi phí thuế thu nhập doanh nghiệp của các năm trước vào chi phí thuế thu nhập hiện hành năm nay		
- Tổng chi phí thuế thu nhập doanh nghiệp hiện hành		

**32- Chi phí thuế thu nhập doanh nghiệp hoãn lại (Mã số 52)**

Chỉ tiêu	Kỳ này	Kỳ trước
- Chi phí thuế thu nhập doanh nghiệp hoãn lại phát sinh từ các khoản chênh lệch tạm thời phải chịu thuế		
- Chi phí thuế thu nhập doanh nghiệp hoãn lại phát sinh từ việc hoàn nhập tài sản thuế thu nhập hoãn lại		
- Thu nhập thuế thu nhập doanh nghiệp hoãn lại phát sinh từ các khoản chênh lệch tạm thời được khấu trừ		
- Thu nhập thuế thu nhập doanh nghiệp hoãn lại phát sinh từ các khoản lỗ tính thuế và ưu đãi thuế chưa sử dụng		
- Thu nhập thuế thu nhập doanh nghiệp hoãn lại phát sinh từ việc hoàn nhập thuế thu nhập hoãn lại phải trả		
- Tổng chi phí thuế thu nhập doanh nghiệp hoãn lại		

**33- Chi phí sản xuất kinh doanh theo yếu tố**

Chỉ tiêu	Kỳ này	Kỳ trước
- Chi phí nguyên liệu, vật liệu		
- Chi phí nhân công		
- Chi phí khấu hao tài sản cố định		
- Chi phí dịch vụ mua ngoài		
- Chi phí khác bằng tiền		

**VII- Thông tin bổ sung cho các khoản mục trình bày trong báo cáo lưu chuyển tiền tệ**

**34- Các giao dịch không bằng tiền ảnh hưởng đến báo cáo lưu chuyển tiền tệ và các khoản tiền do doanh nghiệp nắm giữ nhưng không được sử dụng**

Chỉ tiêu	Kỳ này	Kỳ trước
<b>a - Mua tài sản bằng cách nhận các khoản nợ liên quan trực tiếp hoặc thông qua nghiệp vụ cho thuê tài chính</b>		
- Mua doanh nghiệp thông qua phát hành cổ phiếu		
- Chuyển nợ thành vốn chủ sở hữu		
<b>b - Mua và thanh lý công ty con hoặc đơn vị kinh doanh khác trong kỳ báo cáo</b>		
- Tổng giá trị mua hoặc thanh lý		
- Phần giá trị mua hoặc thanh lý được thanh toán bằng tiền và các khoản tương đương tiền		
- Số tiền và các tương đương tiền thực có trong công ty con hoặc đơn vị kinh doanh khác được mua hoặc thanh lý		
- Phần giá trị tài sản (Tổng hợp theo từng loại tài sản) và nợ phải trả không phải là tiền và các khoản tương đương tiền trong công ty con hoặc đơn vị kinh doanh khác được mua hoặc thanh lý trong kỳ		
<b>c - Trình bày giá trị và lý do của các khoản tiền và tương đương tiền lớn do doanh nghiệp nắm giữ nhưng không được sử dụng do có sự hạn chế của pháp luật hoặc các ràng buộc khác mà doanh nghiệp phải thực hiện</b>		

**VIII- Những thông tin khác (Bổ sung)**


1- Những khoản nợ tiềm tàng, khoản cam kết và những thông tin tài chính khác:



- 2 - Những sự kiện phát sinh sau ngày kết thúc kỳ kế toán năm:
- 3 - Thông tin về các bên liên quan:
- 4 - Trình bày tài sản, doanh thu, kết quả kinh doanh theo bộ phận (theo lĩnh vực kinh doanh hoặc khu vực địa lý) theo quy định của chuẩn mực kế toán số 28 "Báo cáo bộ phận" (2):
- 5 - Thông tin so sánh (những thay đổi về thông tin trong báo cáo tài chính của các niên độ kế toán trước):
- 6 - Thông tin về hoạt động liên tục:
- 7 - Những thông tin khác (3):

**Người lập biểu**


(Ký, họ tên)



**Nguyễn Hồng Hạnh**

**Kế toán trưởng**

(Ký, họ tên)



**Dương Văn Sơn**

Lập, ngày 20 tháng 01 năm 2015

**Giám đốc**

(Ký, họ tên, đóng dấu)



**Lại Thế Vĩnh**